

吉林大学毕业毕业生就业质量 年度报告

2022 REPORT OF EMPLOYMENT QUALITY

吉林大学学生就业创业指导与服务中心

2022年12月





吉林大學

编委会

编委会主任 赵 山

编委会副主任 李凤春 贾晓辉 冯彦杰 白 江 薛 雷

编委 (按姓氏笔画排序)

牛 泽 左振鹏 石雪菲 冯彦杰 刘 岳

安俊达 孙 卓 李凤春 杨 波 吴剑锋

柴 媛 郑 蕊 鲁 凯 荣诗达 赵 爽

曹 雪

CONTENT

目 录

1	学校概况	15	2.5 签约就业情况
3	1. 吉林大学2022届毕业生就业基本情况	22	2.6 重点领域、政策性岗位就业情况
3	1.1 总体规模	26	3. 2022届毕业生就业工作举措
3	1.2 毕业去向落实率	26	3.1 强化主体地位和主导作用，制度机制进一步完善
3	1.3 院系结构	26	3.2 推进就业市场建设，就业空间进一步优化
5	1.4 民族结构	27	3.3 加强指导服务，学生满意度进一步提升
6	1.5 生源结构	28	3.4 规范管理与评价研究，就业统计评价进一步健全
8	2. 吉林大学2022届毕业生毕业去向分析	29	4. 就业反馈教育教学与毕业生社会评价
8	2.1 总体毕业去向	29	4.1 就业反馈教育教学
8	2.2 分学历毕业去向	30	4.2 毕业生对学校人才培养的评价
10	2.3 国内升学情况	32	4.3 用人单位人才需求及对人才培养的评价
11	2.4 出国（境）情况	35	附表





学校概况

吉林大学是教育部直属的全国重点综合性大学，坐落在吉林省长春市。学校始建于1946年，1960年被列为国家重点大学，1984年成为首批建立研究生院的22所大学之一，是国家“211工程”“985工程”和首批“双一流”大学建设高校。

学校始终秉持“求实创新、励志图强”的校训，坚持以“学术立校、人才强校、创新兴校、开放活校、文化荣校”为发展战略，努力建设成为在国家和区域经济社会发展中具有重要地位的高素质创新人才培养、高水平科学研究和成果转化、高质量社会服务、高水平国际交流合作、先进文化引领的重要基地；成为让学生全面发展、让教职工引以自豪、让社会高度赞誉、让世界广泛认同的大学。到建校100周年时，努力把吉林大学建成中国特色、世界一流大学。

学校学科门类齐全，下设52个教学单位，涵盖哲学、经济学、法学、教育学、文学、历史学、理学、工学、农学、医学、管理学、艺术学、交叉学科等13大学科门类；有本科专业140个，一级学科硕士学位授权点62个，一级学科博士学位授权点49个，交叉学科博士学位授权点3个，硕士专业学位授权点33个，博士专业学位授权点8个；博士后科研流动站44个；有一级学科国家重点学科4个（覆盖17个二级学科），二级学科国家重点学科15个，国家重点（培育）学科4个。18个学科（领域）的ESI排名进入全球前1%，其中4个学科排名进入全球前1‰。

学校师资力量雄厚，有专任教师6463人，其中教授2408人。中国科学院和中国工程院院士11人，哲学社会科学资深教授7人，外聘杰出教授45人，国务院学位委员会学科评议组成员20人，国家“万人计划”入选专家63人，国家级教学名师6人，国家“百千万人才工程”入选专家30人，国家杰出青年基金获得者39人，国家优秀青年基金获得者54人，吉林省“长白山学者”入选专家152人。

学校现有国家重点实验室5个，国家工程实验室1个，国家地方联合工程实验室6个，国家工程技术研究中心1个，国家国际科技合作基地4个，国家应用数学中心1个，教育部人文社会科学重点研究基地6个，教育部重点实验室11个，教育部工程研究中心6个，教育部国际合作联合实验室1个，教育部省部共建协同创新中心4个，教育部野外科学观测研究站1个，其他行业部委重

点实验室24个。学校承担了大量国家级和省部级科研项目，产出了一批产业化前景好、技术含量高的高新技术成果。学校已建立起学士 - 硕士 - 博士完整的高水平人才培养体系。在籍学生74666人（全日制71371人、非全日制3295人），其中预科生148人，本科生41787人，硕士生21987人（全日制19156人、非全日制2831人），博士生9680人（全日制9216人、非全日制464人），留学生1060人。

学校聚焦世界名校合作，逐步完善全球合作网络，目前已经与40个国家和地区的302所高校和科研机构建立了合作关系。其中，排名世界前100名的48所，前200名的67所。学校与12个国家的高校和科研机构合作共建了40个中外合作平台。

学校坚持“统筹谋划、规范管理、科学运营”的指导方针，采用“校企分开，放管结合”管理模式，打造“以资本为纽带、以市场为导向、以‘学校-吉大控股-投资企业’为核心”的管理机制，积极深化校办产业改革。

学校校园占地面积733.51万平方米（其中珠海研究院149万平方米），校舍建筑面积286.09万平方米。学校在珠海市建有珠海研究院，占地面积149万平方米。学校图书馆各类藏书802.23万册，是中国高等教育文献保障系统（CALIS）东北地区中心，大学数字图书馆国际合作计划（CADAL）项目成员馆，中国高校人文社会科学文献中心（CASHL）东北区域中心。

在建设世界一流大学的进程中，吉林大学将努力做到在关心国家命运、服务国家战略上有所作为，让党和国家满意；在勇担社会责任、满足社会对优质高等教育不断提高的要求上有所进步，让广大人民群众满意；在坚持以人为本、实现好维护好发展好学校广大师生员工根本利益上有所建树，让广大师生员工满意。



1. 吉林大学 2022 届毕业生就业基本情况

1.1 总体规模

吉林大学 2022 届毕业生共 17373 人，其中，本科毕业生 10184 人，占毕业生总人数的 58.62%；硕士毕业生 6237 人，占毕业生总人数的 35.90%；博士毕业生 952 人，占毕业生总人数的 5.48%。男毕业生 9074 人，女毕业生 8299 人，男女性别比 1.09:1。

1.2 毕业去向落实率

截至 2022 年 8 月 31 日，2022 届毕业生总体毕业去向落实率为 85.86%，其中，本科毕业生毕业去向落实率为 83.69%；硕士毕业生毕业去向落实率为 88.90%；博士毕业生毕业去向落实率为 89.08%，详见表 1。分学院及专业毕业生毕业去向落实率详见附录。

表 1 吉林大学 2022 届毕业生毕业去向落实情况

学历	已就业	升学	出国（境）	不就业 拟升学等	待就业	毕业人数	毕业去向 落实率
本科	3680	4418	425	1062	599	10184	83.69%
硕士	4830	664	51	29	663	6237	88.90%
博士	840	—	8	—	104	952	89.08%
总计	9350	5082	484	1091	1366	17373	85.86%

1.3 院系结构

2022 届毕业生分布在 49 个培养单位，毕业人数较多的学院包括商学与管理学院、通信工程学院、计算机科学与技术学院、电子科学与工程学院、汽车工程学院等，详见表 2。

表 2 吉林大学 2022 届毕业生院系分布

序号	学院、培养单位	本科毕业生	硕士毕业生	博士毕业生	总人数
1	商学与管理学院	780	923	45	1748
2	通信工程学院	754	133	12	899
3	计算机科学与技术学院	544	206	32	782
4	电子科学与工程学院	573	117	43	733
5	汽车工程学院	483	219	22	724
6	法学院	270	362	38	670
7	机械与航空航天工程学院	431	214	21	666
8	白求恩第一临床医学院	130	416	82	628
9	化学学院	295	179	135	609
10	经济学院	368	220	14	602
11	材料科学与工程学院	363	123	26	512
12	软件学院	373	136	0	509
13	文学院暨新闻与传播学院	299	160	14	473
14	白求恩第三临床医学院	131	269	37	437
15	物理学院	265	116	50	431
16	数学学院	295	93	19	407
17	白求恩第二临床医学院	126	223	46	395
18	交通学院	300	69	4	373
19	外国语学院	246	124	2	372
20	建设工程学院	253	51	24	328
21	生命科学学院	194	106	22	322
22	新能源与环境学院	220	87	15	322
23	行政学院	147	161	10	318
24	地球探测科学与技术学院	210	73	12	295
25	仪器科学与电气工程学院	215	71	9	295
26	哲学社会学院	154	120	19	293
27	公共卫生学院	177	89	14	280



序号	学院、培养单位	本科毕业生	硕士毕业生	博士毕业生	总人数
28	地球科学学院	177	70	23	270
29	生物与农业工程学院	152	96	21	269
30	艺术学院	195	43	0	238
31	药学院	143	66	20	229
32	动物医学学院	100	87	25	212
33	马克思主义学院	30	152	29	211
34	食品科学与工程学院	134	50	10	194
35	植物科学学院	142	36	5	183
36	白求恩口腔医学院	82	92	5	179
37	护理学院	138	22	2	162
38	考古学院	74	63	7	144
39	体育学院	95	32	0	127
40	动物科学学院	85	31	7	123
41	东北亚学院	0	84	10	94
42	基础医学院	0	68	10	78
43	公共外语教育学院	0	65	0	65
44	公共外交学院	41	10	0	51
45	原子与分子物理研究所	0	35	8	43
46	人工智能学院	0	34	0	34
47	古籍研究所	0	25	3	28
48	高等教育研究所	0	14	0	14
49	综合信息矿产预测研究所	0	2	0	2
总计		10184	6237	952	17373

1.4 民族结构

2022 届毕业生来自 35 个民族，其中，汉族 15705 人，占毕业生总人数 90.40%，少数民族

1668人，占毕业生总人数的 9.60%。少数民族毕业生分布详见图 1。

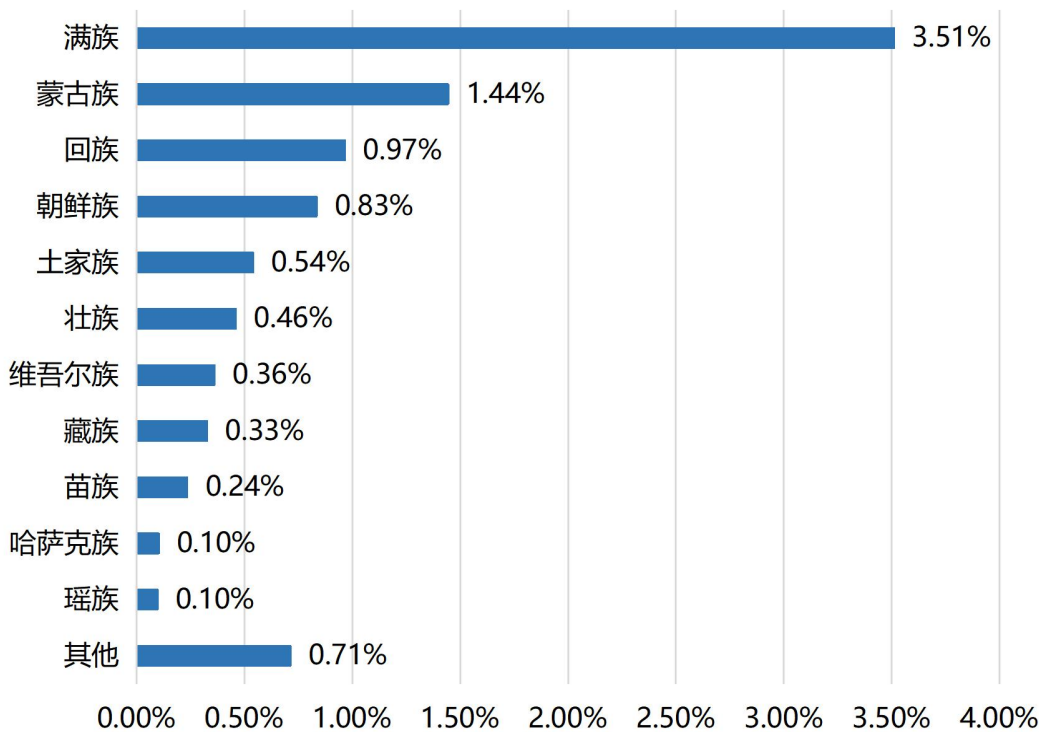


图 1 吉林大学 2022 届少数民族毕业生分布

1.5 生源结构

2022 届毕业生来自全国 34 个省、自治区、直辖市、以及香港、澳门特别行政区，以东北三省、河南省、山东省、河北省等地区生源为主，生源地区分布详见表3。

表 3 吉林大学 2022 届毕业生生源地区分布

序号	生源地区	本科毕业生	硕士毕业生	博士毕业生	总人数
1	吉林省	2078	1933	343	4354
2	山东省	656	743	95	1494
3	河南省	850	547	93	1490
4	黑龙江省	808	469	79	1356
5	辽宁省	599	347	68	1014
6	河北省	577	310	43	930



序号	生源地	本科毕业生	硕士毕业生	博士毕业生	总人数
7	内蒙古自治区	356	275	50	681
8	山西省	301	305	35	641
9	江苏省	266	190	11	467
10	湖北省	329	120	16	465
11	安徽省	279	169	12	460
12	陕西省	290	109	16	415
13	四川省	300	96	13	409
14	广东省	271	87	5	363
15	湖南省	253	55	6	314
16	新疆维吾尔自治区	227	50	7	284
17	江西省	214	55	8	277
18	甘肃省	190	58	10	258
19	浙江省	143	101	10	254
20	广西壮族自治区	194	27	4	225
21	重庆市	178	38	6	222
22	贵州省	120	17	5	142
23	福建省	101	32	2	135
24	天津市	101	27	4	132
25	云南省	106	22	4	132
26	宁夏回族自治区	89	22	1	112
27	北京市	79	11	5	95
28	青海省	79	6	1	86
29	海南省	75	10	0	85
30	西藏自治区	49	3	0	52
31	上海市	16	3	0	19
32	香港特别行政区	6	0	0	6
33	澳门特别行政区	3	0	0	3
34	台湾省	1	0	0	1
	总计	10184	6237	952	17373

2. 吉林大学 2022 届毕业生毕业去向分析

2.1 总体毕业去向

2022届毕业生毕业去向以签就业协议形式、升学等为主，详见图 2。

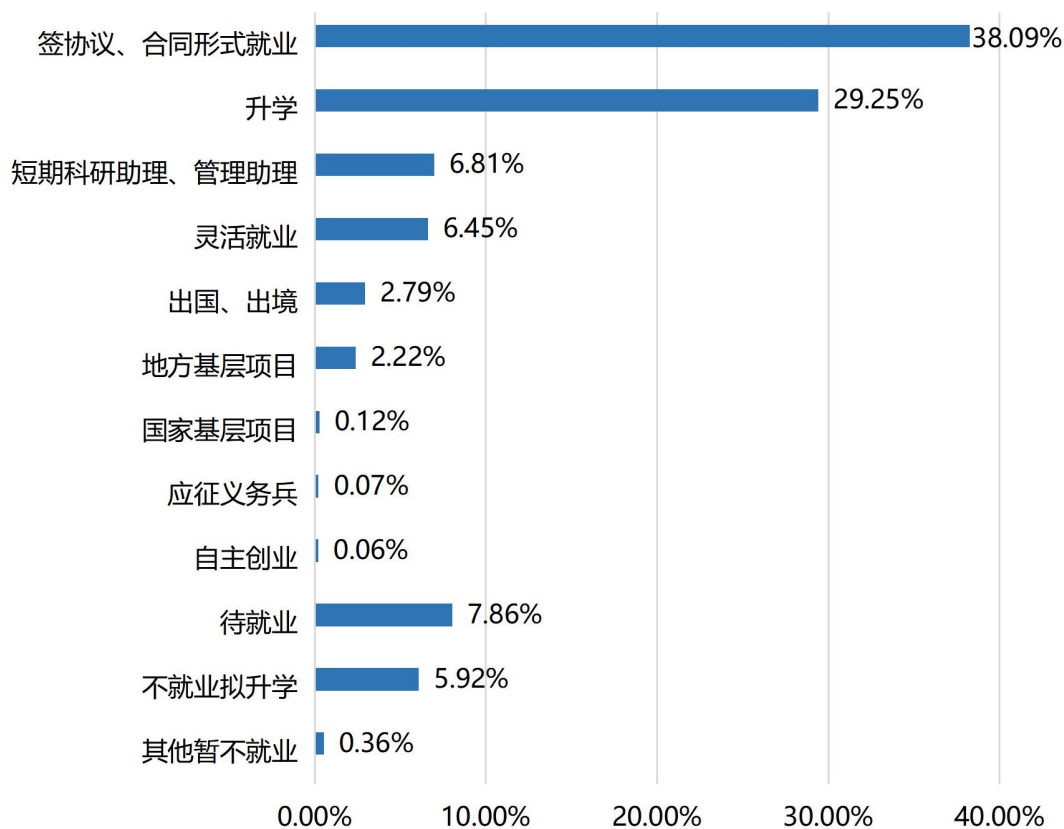


图 2 吉林大学 2022 届毕业生毕业去向分布

2.2 分学历毕业去向

• 本科毕业生

2022 届本科毕业生共计 10184 人，毕业去向落实率为 83.69%，毕业生以升学、协议和合同就业为主，其中升学率为 43.38%，协议和合同就业率为 17.12%，详见图 3。

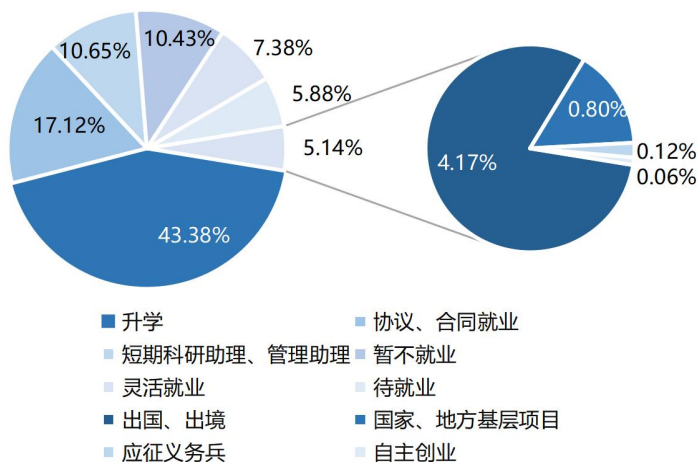


图 3 吉林大学 2022 届本科毕业生毕业去向

• 硕士毕业生

2022 届硕士毕业生共计 6237 人，毕业去向落实率为 88.90%，毕业生以协议和合同就业为主，其次为升学。协议和合同就业率为 65.69%，升学率为 10.65%，详见图 4。

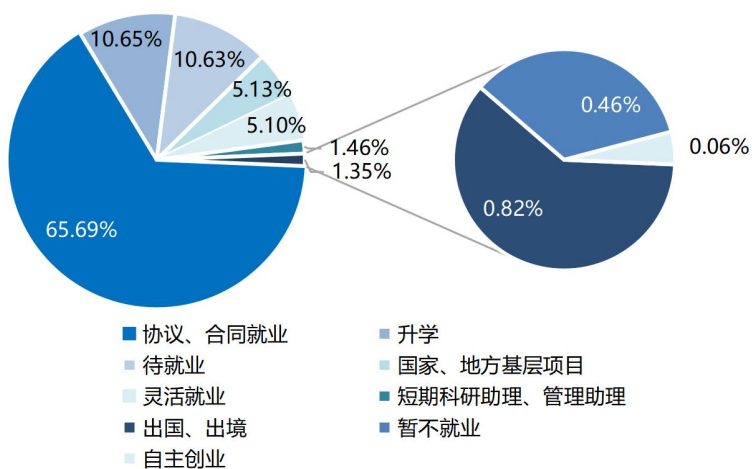


图 4 吉林大学 2022 届硕士毕业生毕业去向

• 博士毕业生

2022 届博士毕业生共计 952 人，毕业去向落实率为 89.08%，毕业生以协议和合同就业为主，协议和合同就业率为 82.25%，详见图 5。

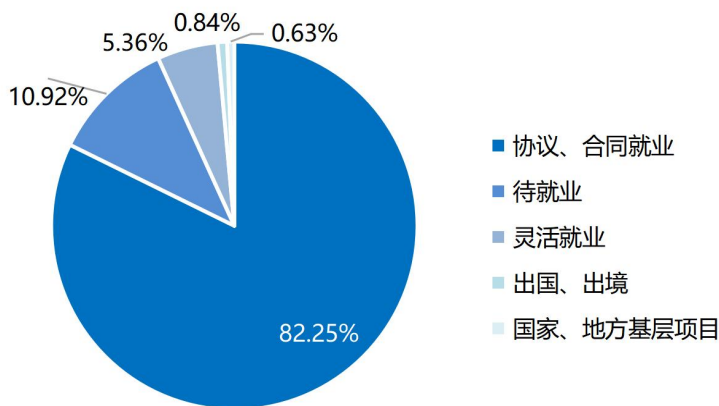


图 5 吉林大学 2022 届博士毕业生毕业去向

2.3 国内升学情况

2022 届毕业生国内升学 5082 人，其中本科毕业生 4418 人，硕士毕业生 664 人。总体国内升学率为 29.25%，本科毕业生国内升学率为 43.38%，硕士毕业生国内升学率为 10.65%。毕业生到国内一流大学（A 类和 B 类）和一流学科院校深造比例为 90.12%，详见表 4。升学院校主要包括吉林大学、西安交通大学、中国科学院大学、北京大学、中山大学、上海交通大学等，详见表 5。

表 4 吉林大学 2022 届毕业生国内升学院校层次

院校类别		本科毕业生	硕士毕业生	总人数	占比
一流大学	A 类	3593	579	4172	82.09%
	B 类	25	6	31	0.61%
一流学科院校		334	43	377	7.42%
其他院校及科研院所		466	36	502	9.88%
总计		4418	664	5082	100.00%



表 5 吉林大学 2022 届毕业生国内升学主要院校分布

序号	院校名称	本科毕业生	硕士毕业生	总人数
1	吉林大学	1752	427	2179
2	西安交通大学	147	7	154
3	中国科学院大学	125	1	126
4	北京大学	105	4	109
5	中山大学	86	18	104
6	上海交通大学	87	5	92
7	浙江大学	84	8	92
8	复旦大学	82	5	87
9	武汉大学	78	7	85
10	北京理工大学	78	3	81
11	电子科技大学	79	1	80
12	同济大学	68	12	80
13	华中科技大学	73	4	77
14	中国科学技术大学	75	1	76
15	哈尔滨工业大学	60	13	73
16	南京大学	64	4	68
17	东南大学	59	8	67
18	中国人民大学	59	7	66
19	北京航空航天大学	58	3	61
20	清华大学	56	2	58

注：表中列出国内升学人数排名前 20 的院校，其他院校暂未列出。

2.4 出国（境）情况

2022 届毕业生出国（境）484 人，总体出国（境）率为 2.79%，其中，本科毕业生出国（境）率为 4.17%，硕士毕业生出国（境）率为 0.82%，博士毕业生出国（境）率为 0.84%。主要留学国家（地区）包括英国、美国、中国香港特别行政区、日本、新加坡、德国、荷兰等 21 个国家（地区），详见图 6 和表 6。336 名毕业生到世界排名前 100 的院校深造，占出国（境）毕业生

总人数的 69.42%，留学院校主要包括剑桥大学、牛津大学、帝国理工学院、伦敦大学学院、新加坡国立大学等，详见表 7 和表 8。

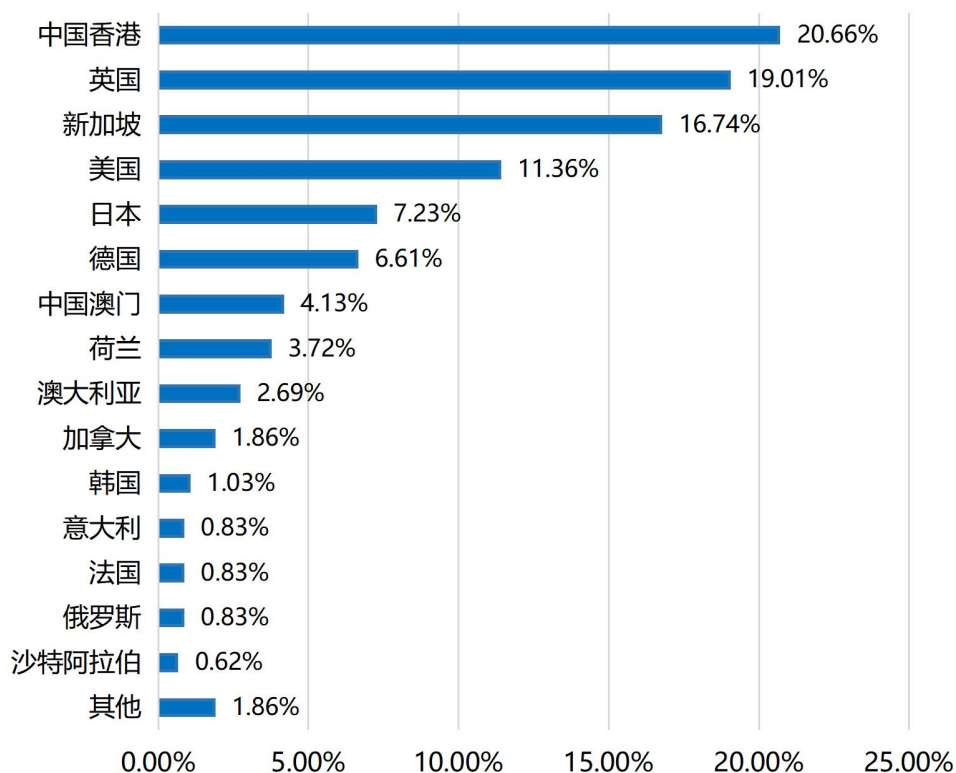


图 6 吉林大学 2022 届毕业生出国 (境) 国家 (地区) 分布

表 6 吉林大学 2022 届毕业生出国 (境) 国家 (地区) 分布

序号	国家 (地区)	本科毕业生	硕士毕业生	博士毕业生	总人数
1	中国香港	92	6	2	100
2	英国	91	1	0	92
3	新加坡	80	0	1	81
4	美国	48	3	4	55
5	日本	30	5	0	35
6	德国	20	12	0	32
7	中国澳门	18	2	0	20



序号	国家 (地区)	本科毕业生	硕士毕业生	博士毕业生	总人数
8	荷兰	9	9	0	18
9	澳大利亚	12	1	0	13
10	加拿大	7	2	0	9
11	韩国	3	2	0	5
12	俄罗斯	4	0	0	4
13	法国	3	1	0	4
14	意大利	3	1	0	4
15	沙特阿拉伯	1	2	0	3
16	比利时	1	1	0	2
17	芬兰	0	2	0	2
18	瑞典	1	0	1	2
19	爱尔兰	1	0	0	1
20	奥地利	0	1	0	1
21	西班牙	1	0	0	1
总计		425	51	8	484

表 7 吉林大学 2022 届毕业生出国 (境) 留学院校类别分布

留学院校类别		本科	硕士	博士	总人数	占比
QS 排名前 100 院校	1-20	110	1	0	111	22.93%
	20-50	132	4	2	138	28.51%
	50-100	79	7	1	87	17.98%
其他院校		104	40	4	148	30.58%
总计		425	52	7	484	100.00%

表 8 吉林大学 2022 届毕业生出国 (境) 留学院校分布 (TOP50)

QS 排名	留学院校	国家 (地区)	本科	硕士	博士	总人数
2	剑桥大学	英国	1	0	0	1
4	牛津大学	英国	1	0	0	1
7	帝国理工学院	英国	8	0	0	8

QS 排名	留学院校	国家 (地区)	本科	硕士	博士	总人数
8	伦敦大学学院	英国	9	0	0	9
11	新加坡国立大学	新加坡	59	0	0	59
12	南洋理工大学	新加坡	20	0	1	21
13	宾夕法尼亚大学	美国	2	0	0	2
16	爱丁堡大学	英国	9	0	0	9
19	哥伦比亚大学	美国	1	0	0	1
22	香港大学	中国香港	28	3	0	31
23	密歇根大学安娜堡分校	美国	4	0	0	4
23	东京大学	日本	9	0	0	9
25	约翰霍普金斯大学	美国	6	0	0	6
26	多伦多大学	加拿大	1	0	0	1
27	澳大利亚国立大学	澳大利亚	3	0	0	3
27	曼彻斯特大学	英国	9	1	0	10
30	西北大学	美国	1	0	0	1
33	京都大学	日本	2	0	0	2
34	香港科技大学	中国香港	15	0	0	15
37	墨尔本大学	澳大利亚	4	0	0	4
38	悉尼大学	澳大利亚	2	0	0	2
39	香港中文大学	中国香港	32	0	1	33
42	纽约大学	美国	4	0	0	4
43	新南威尔士大学	澳大利亚	1	0	0	1
46	英属哥伦比亚大学	加拿大	3	0	0	3
48	加州大学圣地亚哥分校	美国	0	0	1	1
49	伦敦政治经济学院	英国	6	0	0	6
50	慕尼黑工业大学	德国	2	0	0	2

注：留学院校QS 排名据国际高等教育咨询公司 QS (Quacquarelli Symonds)发布的 2022 年度世界大学排名，表中列出排名前 50 位院校。

2.5 签约就业情况

• 就业单位性质分布

2022年，吉林大学共有7374名毕业生通过协议、合同等形式与用人单位达成签约（不含1183人签约短期科研助理及管理助理）。从签约就业单位性质来看，到各类企业就业的毕业生占比60.21%；到党政机关和事业单位工作的毕业生占比39.04%，详见图7和表9。

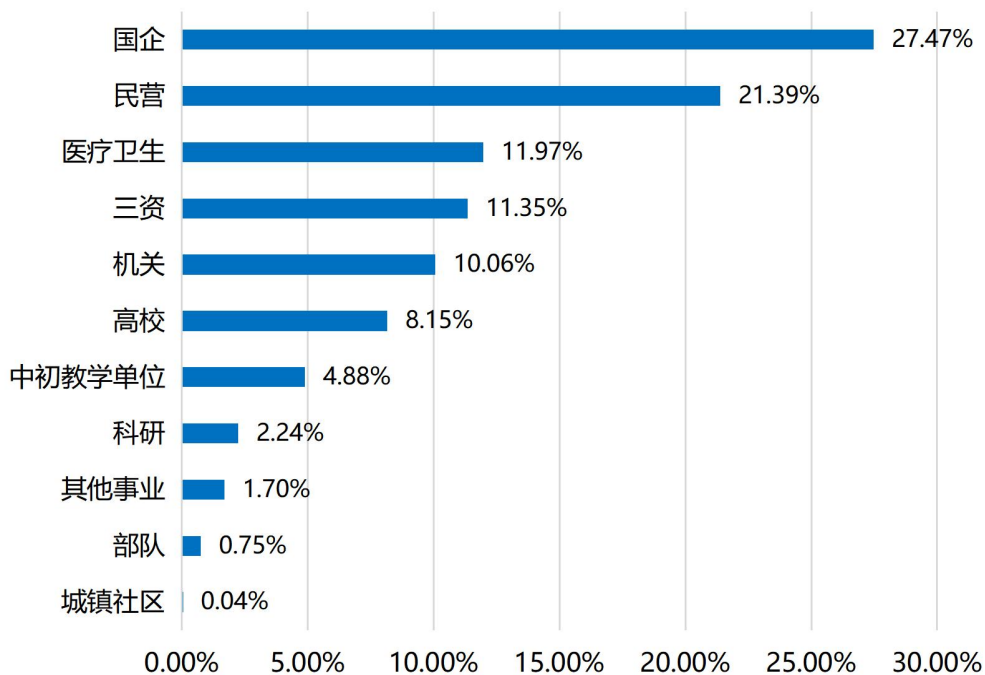


图7 吉林大学2022届毕业生就业单位性质分布

表9 吉林大学2022届毕业生分学历就业单位性质分布

单位性质	总计		本科		硕士		博士	
	人数	占比	人数	占比	人数	占比	人数	占比
国企	2026	27.47%	829	43.79%	1134	24.37%	63	7.61%
民营	1577	21.39%	571	30.16%	962	20.67%	44	5.31%
医疗卫生	883	11.97%	29	1.53%	675	14.51%	179	21.62%
三资	837	11.35%	233	12.31%	572	12.29%	32	3.86%
机关	742	10.06%	111	5.86%	612	13.15%	19	2.29%

单位性质	总计		本科		硕士		博士	
	人数	占比	人数	占比	人数	占比	人数	占比
高校	601	8.15%	13	0.69%	187	4.02%	401	48.43%
中初教学单位	360	4.88%	65	3.43%	291	6.25%	4	0.48%
科研	165	2.24%	12	0.63%	91	1.96%	62	7.49%
其他事业	125	1.70%	22	1.16%	89	1.91%	14	1.69%
部队	55	0.75%	7	0.37%	38	0.82%	10	1.21%
城镇社区	3	0.04%	1	0.05%	2	0.04%	0	0.00%
总计	7374	100.00%	1893	100.00%	4653	100.00%	828	100.00%

• 就业单位行业分布

在达成签约的毕业生中，74.48%的毕业生集中在制造业，信息传输、软件和信息技术服务业，教育，卫生和社会工作，公共管理、社会保障和社会组织等行业，详见图 8 和表 10。

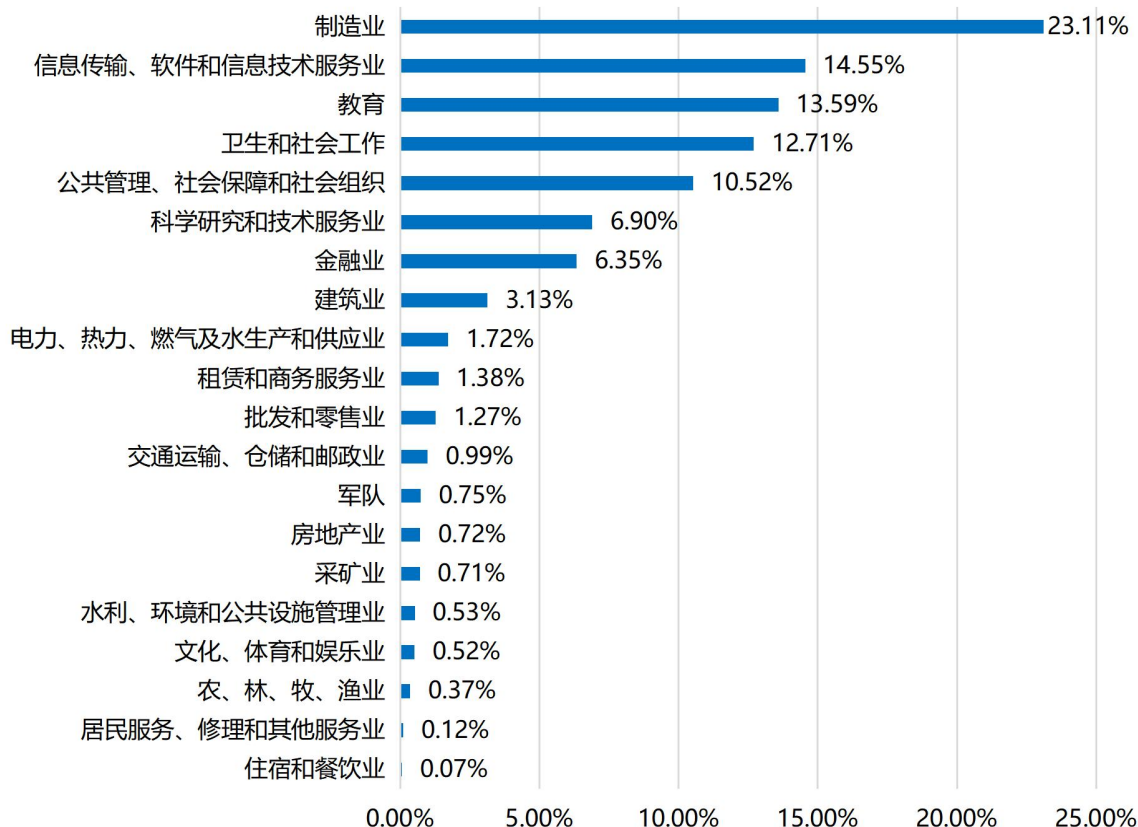


图 8 吉林大学 2022 届毕业生就业单位行业分布



表 10 吉林大学 2022 届毕业生分学历就业单位行业分布

单位行业	总计		本科		硕士		博士	
	人数	占比	人数	占比	人数	占比	人数	占比
制造业	1704	23.11%	623	32.91%	1004	21.58%	77	9.30%
信息传输、软件和信息技术服务业	1073	14.55%	429	22.66%	622	13.37%	22	2.66%
教育	1002	13.59%	87	4.60%	508	10.92%	407	49.15%
卫生和社会工作	937	12.71%	46	2.43%	711	15.28%	180	21.74%
公共管理、社会保障和社会组织	776	10.52%	114	6.02%	645	13.86%	17	2.05%
科学研究和技术服务业	509	6.90%	87	4.60%	327	7.03%	95	11.47%
金融业	468	6.35%	102	5.39%	359	7.72%	7	0.85%
建筑业	231	3.13%	171	9.03%	60	1.29%	0	0.00%
电力、热力、燃气及水生产和供应业	127	1.72%	50	2.64%	76	1.63%	1	0.12%
租赁和商务服务业	102	1.38%	34	1.80%	65	1.40%	3	0.36%
批发和零售业	94	1.27%	35	1.85%	59	1.27%	0	0.00%
交通运输、仓储和邮政业	73	0.99%	35	1.85%	38	0.82%	0	0.00%
军队	55	0.75%	7	0.37%	38	0.82%	10	1.21%
房地产业	53	0.72%	16	0.85%	37	0.80%	0	0.00%
采矿业	52	0.71%	18	0.95%	29	0.62%	5	0.60%
水利、环境和公共设施管理业	39	0.53%	12	0.63%	23	0.49%	4	0.48%
文化、体育和娱乐业	38	0.52%	13	0.69%	25	0.54%	0	0.00%
农、林、牧、渔业	27	0.37%	10	0.53%	17	0.37%	0	0.00%
居民服务、修理和其他服务业	9	0.12%	4	0.21%	5	0.11%	0	0.00%
住宿和餐饮业	5	0.07%	0	0.00%	5	0.11%	0	0.00%
总计	7374	100%	1893	100%	4653	100%	828	100%

• 就业单位地域分布

在达成签约的毕业生中，32.05%的毕业生选择在东北地区就业，27.85%的毕业生选择在华东地区就业，14.78%的毕业生选择在华北地区就业，详见图 9 和表 11。

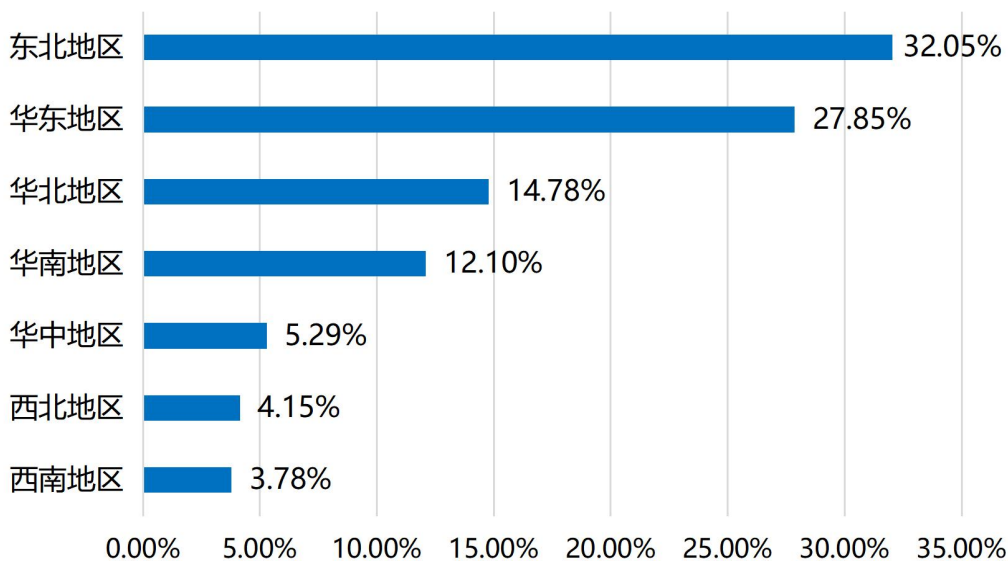


图 9 吉林大学 2022 届毕业生就业地区分布

表 11 吉林大学 2022 届毕业生分学历就业地区分布

就业地区	总计		本科		硕士		博士	
	人数	占比	人数	占比	人数	占比	人数	占比
东北地区	2363	32.05%	396	20.92%	1580	33.96%	387	46.74%
华东地区	2054	27.85%	539	28.47%	1348	28.97%	167	20.17%
华北地区	1090	14.78%	265	14.00%	717	15.41%	108	13.04%
华南地区	892	12.10%	350	18.49%	478	10.27%	64	7.73%
华中地区	390	5.29%	107	5.65%	237	5.09%	46	5.56%
西北地区	306	4.15%	114	6.02%	166	3.57%	26	3.14%
西南地区	279	3.78%	122	6.44%	127	2.73%	30	3.62%
总计	7374	100.00%	1893	100.00%	4653	100.00%	828	100.00%

• 各省市就业情况

在毕业生签约就业的省（自治区、直辖市）中，吉林省以26.08%的人数占比居于首位，其次超过 500 人就业的省份有吉林省、广东省、北京市、山东省、上海市，详见图 10 和表 12。

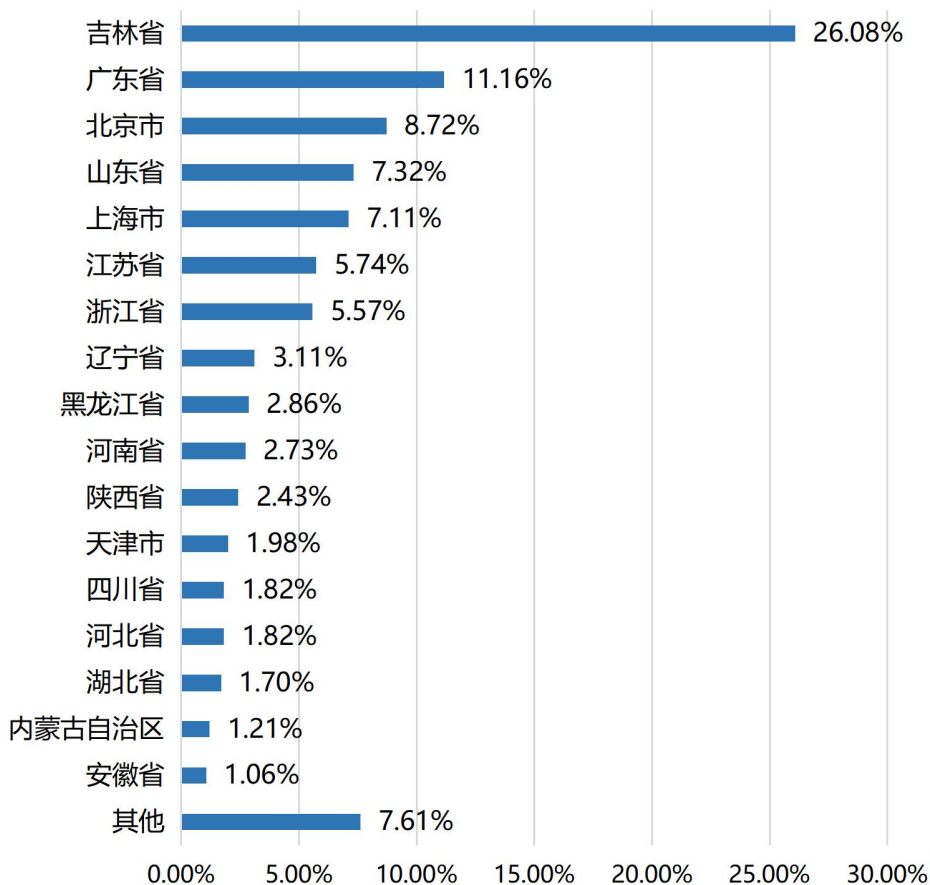


图 10 吉林大学 2022 届毕业生就业主要省份、自治区、直辖市分布

表 12 吉林大学 2022 届毕业生分学历就业省份、自治区、直辖市分布

就业省份、 自治区、直辖市	总计		本科		硕士		博士	
	人数	占比	人数	占比	人数	占比	人数	占比
吉林省	1923	26.08%	302	15.95%	1302	27.98%	319	38.53%
广东省	823	11.16%	317	16.75%	449	9.65%	57	6.88%
北京市	643	8.72%	174	9.19%	411	8.83%	58	7.00%
山东省	540	7.32%	120	6.34%	375	8.06%	45	5.43%
上海市	524	7.11%	176	9.30%	316	6.79%	32	3.86%

就业省份、 自治区、直辖市	总计		本科		硕士		博士	
	人数	占比	人数	占比	人数	占比	人数	占比
江苏省	423	5.74%	87	4.60%	306	6.58%	30	3.62%
浙江省	411	5.57%	99	5.23%	266	5.72%	46	5.56%
辽宁省	229	3.11%	55	2.91%	122	2.62%	52	6.28%
黑龙江省	211	2.86%	39	2.06%	156	3.35%	16	1.93%
河南省	201	2.73%	36	1.90%	137	2.94%	28	3.38%
陕西省	179	2.43%	38	2.01%	122	2.62%	19	2.29%
天津市	146	1.98%	33	1.74%	94	2.02%	19	2.29%
四川省	134	1.82%	53	2.80%	71	1.53%	10	1.21%
河北省	134	1.82%	38	2.01%	77	1.65%	19	2.29%
湖北省	125	1.70%	48	2.54%	70	1.50%	7	0.85%
内蒙古自治区	89	1.21%	13	0.69%	69	1.48%	7	0.85%
山西省	78	1.06%	7	0.37%	66	1.42%	5	0.60%
福建省	78	1.06%	30	1.58%	42	0.90%	6	0.72%
安徽省	78	1.06%	27	1.43%	43	0.92%	8	0.97%
重庆市	69	0.94%	29	1.53%	30	0.64%	10	1.21%
新疆维吾尔自治区	60	0.81%	38	2.01%	17	0.37%	5	0.60%
广西壮族自治区	45	0.61%	26	1.37%	16	0.34%	3	0.36%
湖南省	44	0.60%	19	1.00%	17	0.37%	8	0.97%
贵州省	38	0.52%	18	0.95%	14	0.30%	6	0.72%
甘肃省	30	0.41%	13	0.69%	15	0.32%	2	0.24%
云南省	25	0.34%	10	0.53%	11	0.24%	4	0.48%
青海省	25	0.34%	18	0.95%	7	0.15%	0	0.00%
海南省	24	0.33%	7	0.37%	13	0.28%	4	0.48%
江西省	20	0.27%	4	0.21%	13	0.28%	3	0.36%
西藏自治区	13	0.18%	12	0.63%	1	0.02%	0	0.00%
宁夏回族自治区	12	0.16%	7	0.37%	5	0.11%	0	0.00%
总计	7374	100.00%	1893	100.00%	4653	100.00%	828	100.00%



• 重点用人单位就业情况

根据毕业生就业单位情况统计，录用我校毕业生人数超过 30 人的用人单位见表13。

表 13 吉林大学 2022届毕业生重点用人单位就业情况

单位名称	就业人数
中国第一汽车集团有限公司	550
吉林大学（含附属医院）	409
华为技术有限公司	177
中国建筑集团有限公司	134
中共黑龙江省委组织部（选调生）	116
上海汽车集团股份有限公司	68
比亚迪股份有限公司	54
中兴通讯股份有限公司	47
宁波银行股份有限公司	46
中国重型汽车集团有限公司	44
中国铁路工程集团有限公司	42
国家电网有限公司	42
国家税务总局及下属分局	42
长春金赛药业有限责任公司	39
中国建设银行股份有限公司	35
中国农业银行股份有限公司	35
长春长光精密仪器集团有限公司	33
中国工商银行股份有限公司	32
中国航空工业集团有限公司	32
中国电子科技集团有限公司	32
中国中车股份有限公司	30
潍柴动力股份有限公司	30

招商银行股份有限公司	30
联合汽车电子有限公司	30
中国石油天然气股份有限公司	30
中共长春市委组织部（选调生）	30
中国移动通信集团有限公司	30

• 世界500强企业就业情况

在达成签约的毕业生中，共有 2005 人签约世界 500 强用人单位，占比27.19%。

2.6 重点领域、政策性岗位就业情况

• “一带一路”相关地区

2022 年，吉林大学有 4770 名毕业生赴“一带一路”所涉及的省（自治区、直辖市）就业，占签约毕业生总人数的 64.68%，其中，本科毕业生 1229 人，硕士毕业生 2959 人，博士毕业生 582 人。毕业生就业行业中，排名前三的是制造业（25.70%），教育（15.20%），公共管理、社会保障和社会组织（13.17%），详见图 11。

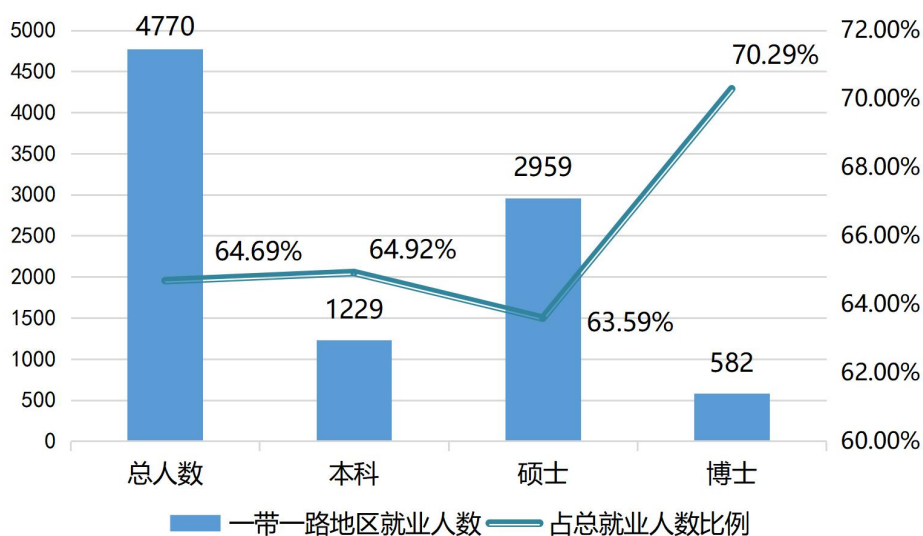


图 11 “一带一路”相关地区就业情况

- 京津冀地区

2022 年，吉林大学有 923 名毕业生赴“京津冀”地区就业，占签约毕业生总人数的 12.52%。其中，本科毕业生 345 人，硕士毕业生 582 人，博士毕业生 96 人。毕业生就业行业中，排名前三的是信息传输、软件和信息技术服务业（28.71%），科学研究和技术服务业（13.98%），制造业（12.24%）详见图 12。

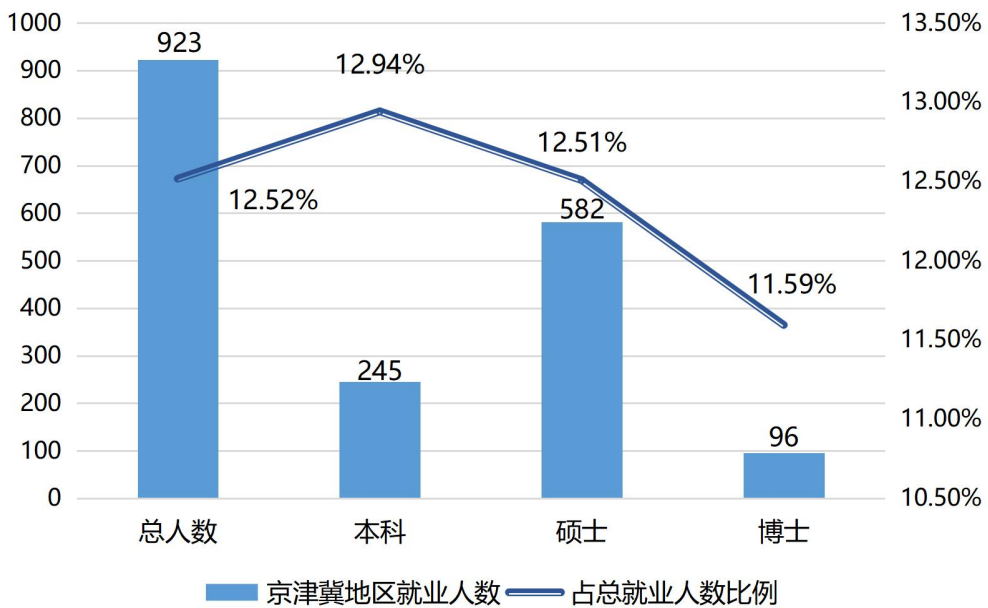


图 12 京津冀地区就业情况

- “长江经济带”相关地区

2022 年，吉林大学有 1891 名毕业生选择到“长江经济带”所涉及的省市就业，占签约毕业生总人数的 25.64%。其中本科毕业生 570 人，硕士毕业生 1157 人，博士毕业生 164 人。毕业生就业的行业中，排名前三的是制造业（26.07%），信息传输、软件和信息技术服务业（19.46%），教育（8.94%），详见图 13。

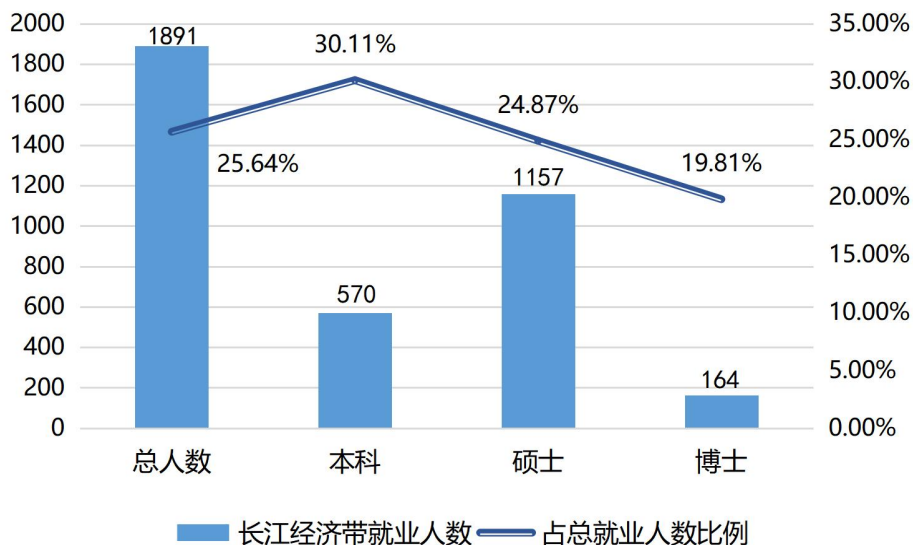


图 13 “长江经济带” 相关地区就业情况

• 基层选调

2022 年，吉林大学共有 386 名毕业生签约 25 个省份的定向选调生招录项目。吸纳人数较多的省市为黑龙江省、吉林省、河北省、山西省、山东省。签约人数较多的学院为法学院、商学与管理学院、经济学院、文学院、哲学社会学院。

• 征兵入伍

2022 年，吉林大学共有 46 人参军入伍，其中 2022 届毕业生 12 人。他们响应号召，奔赴部队，献身国防，用青春和奋斗为改革强军贡献力量。

• 国际组织实习或任职

2022 年，吉林大学共有 5 人到国际组织实习，分别是：联合国科教文组织，亚太空间合作组织，中国-东盟中心（2 人），国际竹藤组织。

• 自主创业

2022 届毕业生中，自主创业人数为 10 人，6 名本科毕业生，4 名研究生毕业生。创业的领域主要有文化、体育和娱乐业，批发和零售业，教育。



- 科研助理、管理助理

2022 年，吉林大学有1183 名毕业生签约短期科研助理及管理助理，其中签约吉林大学的1178人，签约其他高校的 5 人。

- 留吉就业

2022 年，吉林大学有3101 名毕业生选择在吉林省就业（包含1178名短期科研助理及管理助理），占总就业人数的 36.24%。其中，本科毕业生 1387 人，硕士毕业生 1388人，博士毕业生 326 人。主要就业行业为教育（49.27%），制造业（20.28%），卫生和社会工作（9.00%），公共管理、社会保障和社会组织（8.26%）。主要就业单位为吉林大学（含附属医院）、中国第一汽集团有限公司、长春市金赛药业有限责任公司、中国中车股份有限公司、长春长光精密仪器集团有限公司、中共长春市委组织部等。以工学、信息学、医学、人文社科专业为主。

3. 2022 届毕业生就业工作举措

2022年学生就业创业指导与服务中心紧紧围绕学校中心工作，聚焦学生成长发展需求，大力开创“两主三双一核心”工作体系模式，取得了较好的工作成效。

3.1 强化主体地位和主导作用，制度机制进一步完善

在全校范围内深化了就业中心统筹、学院主体落实的就业工作支撑体系，推进了全员抓就业、促就业工作。一是深入落实校院两级“一把手”工程。学校党委常委会、校长办公会、校长主持召开的院长例会多次研究部署学生就业工作。出台了《吉林大学校院领导常态化访企拓岗促就业具体工作任务清单》。3月以来，校党委书记姜治莹、校长张希、校常务副书记冯正玉、时任副校长王玉柱等校领导先后与中航工业、一汽、华为、中国电科、奇安信等重点企业主要领导进行云端访谈，开发高质量岗位。学院主要负责同志结合学院学科特色开发就业岗位1万余个，建立和稳定就业基地506个。学院定期召开党政联席会议研究部署学生就业工作，落实了四级毕业生就业工作清单制度。二是配齐建强工作队伍。聘任51名研究生担任就业工作兼职辅导员，开展培训4次；选聘87人担任《大学生职业发展指导》慕课助教，举办培训2次；初步建立了就业指导工作组，吸纳成员21人，共同开展就业指导、课题研究等工作。三是加强工作督导检查。姜治莹、张希、冯正玉等牵头召开就业工作调度会、推进会、座谈会共5次。常态化开展就业中心主任联系学院（校友）制度。出台了《吉林大学毕业生就业工作清单制度》《吉林大学促进毕业生毕业去向有效落实工作任务清单》《吉林大学2022届毕业生就业工作目标和任务清单》。每周向各学院书记、院长发送邮件通报毕业去向落实情况。四是建立工作激励促进机制。学校每年设立专项奖励经费70万元。

3.2 推进就业市场建设，就业空间进一步优化

持续开发市场性、政策性岗位，举办校园招聘活动，推动规模和质量双提升。一是充分发挥政策性岗位吸纳作用。做好中央和29个省市基层项目招录组织宣传工作。在严格落实疫情防控要求前提下，组织开展了浙江省、广西壮族自治区、吉林省等2500余名学生选调生考试组织工作，



受到学生好评。2022届毕业生中报考选调生人数超过6000人次，5人通过中央选调招录赴中央部委单位就业，公务员、选调生录取总人数近800人，其中援藏（日喀则）1人，援疆（和田）1人。二是加强校园招聘和网络招聘市场建设。完成线下校园宣讲会174场、5场中型推介会，累计提供有效岗位188000余个；发布招聘快讯8266条，提供岗位145万余个。11月22日，协同吉林省教育厅举办吉林大学2023届毕业生秋季双选会，参会单位256家，提供近3600个专向岗位。开展了“春季云上招聘月”“空中就业促进周”“分行业就业空中直播间”“校友企业招聘会”等活动，春季云上招聘月待选岗位数量总计233617个；4期促进周待选岗位总计为10037个；协同举办东北五校2023届毕业生秋季网络双选会，吸纳596家用人单位，提供有效岗位近53000个。开展2场春季校友企业专场宣讲会，共有82家校友企业进行宣讲，提供待选岗位数量7514个。三是加强地校企合作。挂牌“人才工作站”8个，吸纳合作资金52万元。四是推进毕业生留省工作。全年发布省内单位招聘快讯629条，空中宣讲48场，线下校园招聘38场，占总入校宣讲场次的21.4%，共提供省内就业岗位11万余个。此外，“长春市百万大学生留长工程”校园巡回双选会中“专精特新”优质企业30家提供了专项岗位1000余个。组织全校400余人参加2023年吉林省选调生招录工作。聘任1197名应届毕业生为短期科研助理。2022届毕业生留省就业3101人，占总就业人数的36.24%，同比增长近6个百分点。五是积极配合做好大学生征兵工作。2022年共有46人应征入伍（其中2022届毕业生12人）。六是拓展新兴领域就业空间。今年共推送5名学生到国际组织开展暑假实习。

3.3 加强指导服务，学生满意度进一步提升

不断深化就业育人，持续完善和推进有用有效、贴近贴实、分层分众的就业指导服务体系。

一是开展就业育人主题教育。5月-8月，开展了“积极就业向未来”就业促进活动，联合公考机构组织3场直播培训，全校35个培养单位广泛参与了15场朋辈专题云上分享会、12场主题讲座以及40余项用人单位专场推介、校企互访活动。二是加强课程体系建设。《大学生职业发展指导》慕课向20457名本科生开课。《大学生就业指导》微课向行业资深HR及校友发放邀课函。第二届《大学生就业指导》微课大赛共有41人参加。组织学生观看教育部、吉林省就业直播课程37期，

进一步推进了“1+N”课堂主渠道教育教学体系建设，实现了本科生课堂教学全覆盖。三是开展多种形式的就业指导。组织“就业征程 伴你同行”系列培训，公职类考试培训8次，研究生入学考试培训8次，英语技能提升指导15次，经管类学生职业能力培训10次。编印大学生职业指导手册2本。组织418名学生参加中小学教师资格认定。国际组织人才发展协会公众号关注人数1240人，每周定期推送国际组织实习与联合国新闻资讯，遴选5名学生参加2022年MODEL APEC大会。四是推进就业管理服务信息化。推广使用“国家24365大学生就业服务平台”。完成了《吉林大学2023届毕业生生源手册》编制。成功研发手机端信息推送模块、招聘场地管理模块，完善科研助理招聘应聘模块和信息共享平台，优化了“吉林大学就业创业精准服务平台”。五是开展重点群体就业帮扶。组织19个学院52名学生参加省就业中心“双困学生”就业能力培训。建立了校院级两级帮扶机制，学院领导班子“包保到人”，帮扶了103名学生（其中重点帮扶对象7人）实现满意就业。六是加强综合管理服务。完成2022届17823名毕业生派遣报到、1291人次数据改签工作。会同多部门在全校各校区设立17部打印终端，实现毕业生协议书、推荐表、就业证明全部自助打印。10月5日，就业中心办公地址搬迁至鼎新楼C区303区域，提升了就业中心整体形象和服务水平。建立了标准化档案室，归档400余件。七是选树推广就业创业工作典型。5人入选教育部第五届“闪亮的日子——青春该有的模样”大学生就业创业人物事迹表彰和宣传名单。选树77名毕业生为学校第二届“出彩就业创业人物”。

3.4 规范管理与评价研究，就业统计评价进一步健全

注重毕业生就业统计机制建设，着力推进数据安全性、即时性和准确性建设。一是完善毕业生就业数据统计机制。持续推行和完善毕业生本人、培养单位、学校三级就业统计模式。完善了2000年至今学校选调生数据库。二是实施毕业生就业质量报告制度。编制《2022年度吉林大学毕业生就业质量报告》，将于12月31日前报送教育部并面向社会公开发布。编制就业工作简报30期。三是继续完善分层分类就业评价指标体系。制定出台了《吉林大学毕业生就业工作考核评价办法（试行）》和《吉林大学毕业生就业工作考核评价体系（试行）》。四是以工作研究促进工作质量提升。推进教育部和学校教师发展中心课题研究。完成了2020、2021年度校级就业课



题结项48项，创新开展2023年度就业数据反馈应用。五是积极将就业数据反馈应用。为校内相关部门、各学院提供就业数据109次，为学校相关部门科学决策，学院学科评估提供数据支撑。

4. 就业反馈教育教学与毕业生社会评价

“学生”和“用人单位”作为高校人才培养的评价主体，其有关学校教育教学、就业创业工作等方面的评价对学校优化专业设置、改进课程教学等方面具有重要的参考价值。毕业生对学校人才培养的评价相关指标包括校友综合评价（对母校的满意度、对母校的推荐度、大学期间的收获）、教育教学评价（母校教育教学总体满意度、专业课满足度和专业知识掌握度、实践教学满意度、任课教师满意度）、母校就业创业服务工作的评价、母校管理服务评价；用人单位人才需求及对人才培养的评价相关指标包括需求量、招聘渠道、用人单位招聘能力素质需求及对学校人才培养，就业服务工作的反馈建议等。

4.1 就业反馈教育教学

一是深入落实高校毕业生就业质量年度报告编制和发布制度。按照《教育部办公厅关于编制发布高校毕业生就业质量年度报告的通知》（教学厅函〔2013〕25号）要求，学校不断完善统计指标，规范统计标准，建立评价机制，按时向社会发布高校毕业生就业质量年度报告，及时回应社会关切、接受社会监督。同时，建立校、院两级就业质量年度报告制度，全校各学院、培养单位结合学科专业特点形成有针对性的毕业生就业状况分析，为招生计划安排、学科专业调整、教育教学改革等方面提供重要参考。

二是提高就业大数据应用水平和反馈能力。学校加快建立基于就业信息化平台的毕业生就业大数据中心，汇总毕业生基本情况、生源信息、毕业去向、就业流向、毕业生评价和用人单位评价等信息，开展数据对比和分析，加强对毕业生就业的趋势性研判，把握社会发展对人才需求的变化，将分析结果作为调整招生计划、专业设置、人才培养方案的重要参考，努力培育更多应用型、创新型、复合型人才。

4.2 毕业生对学校人才培养的评价

• 校友综合评价

母校满意度：2022 届毕业生对母校的满意度为 99.5%，其中本科毕业生对母校的满意度为 99.6%，硕士毕业生对母校的满意度为 99.4%，博士毕业生对母校的满意度为 99.8%；毕业生对母校的满意度同比上升，详见图 14。

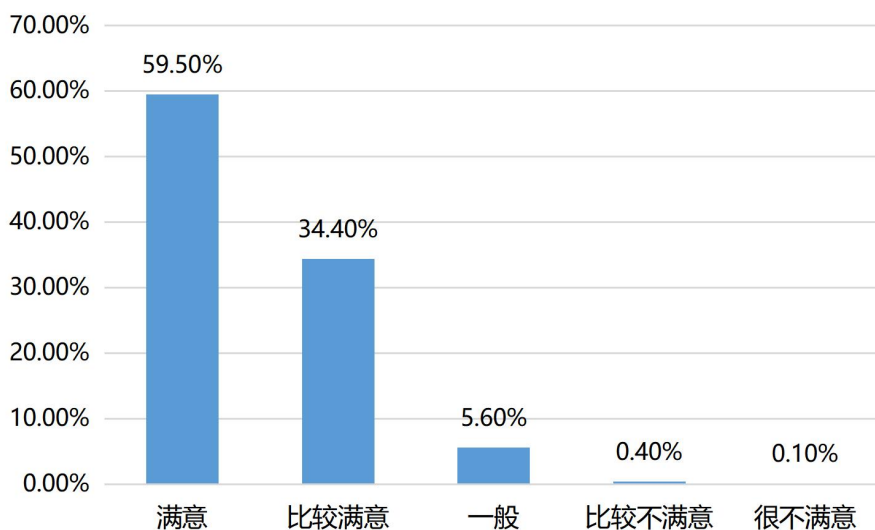


图 14 2022届毕业生对母校满意度评价

母校推荐度：88.10%的毕业生反馈愿意向他人推荐自己的母校（较去年同期上浮0.7%），10.2%的毕业生不确定是否推荐母校，而仅有 1.7%的毕业生表示不愿意推荐母校(较去年同期下降0.2%)，详见图 15。

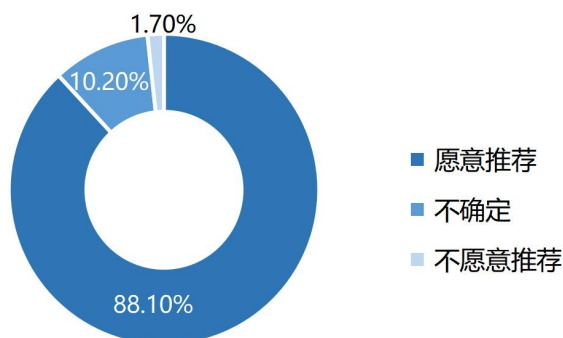


图15 2022届毕业生对母校推荐度评价



大学期间的收获：除专业知识技能外，毕业生表示大学期间“收获了良师益友”（83.3%）、“提升了品德修养（如包容、乐观、感恩）”（63.2%）、“确定了人生的方向和目标”（48.5%）和“加深了对社会和世界的认识”（48.6%）的占比相对较高。

• 专业课评价

专业课满意度：2022 届毕业生认为所学的专业课对目前工作/学习的满意度为 95.5%（较去年同期上浮 0.2%），偏向“比较满足”水平；不同学历层次毕业生专业课满意度评价均处于 93.8% 以上，且较去年均有所上浮，学校在专业设置和课程安排上能够较好地满足毕业生个人发展和社会需求。

专业知识掌握度：97.0%的毕业生反馈其掌握所学专业知识的程度处于一般及以上水平（较去年同期下降 0.7%），3.0%的毕业生表示专业知识掌握较差。

• 实践教学评价

实践教学是培养专业人才的基本环节，是高校教学中的一个重要组成部分，同时也是确保高校教学质量和毕业生与当前社会需求契合度的关键因素。2022 届毕业生对母校实践教学环节的满意度评价相对较高，95.4%的毕业生对母校实践教学环节的满意度评价处于“比较满意”水平。不同学历层次毕业生对学校实践教学环节的满意度均处于 94.3% 以上，处于较高水平。学校实践教学内容、实验室、实践基地、实习内容等方面均得到了毕业生的广泛认可。

• 任课教师评价

毕业生对任课教师的满意度评价包括教学态度、教学方式方法、教学内容和与学生课外沟通交流四个方面，评价维度包括“很满意、比较满意、一般、比较不满意和很不满意”。2022 届毕业生对任课教师总体的满意度为 99.0%，处于“比较满意”和“很满意”水平之间；其中对任课教师教学态度的满意度相对较高（99.2%）。

• 教育教学总体评价

2022 届毕业生对母校教育教学的总体满意度达到了 99.36%，相比去年提高了 0.16%，其中

意占 54.2%，比较满意占 39.16%，一般占 6.7%。

• 就业创业工作评价

毕业生对学校就业指导服务的满意度：毕业生对母校总体及各项就业指导服务的满意度均在 96.5%以上，其中对“招聘信息发布”（98.7%）、“就业信息网”（98.5%）、“校园招聘、宣讲会”（97.6%）、“就业帮扶与推荐”（96.9%）的满意度相对较高。一方面表明学校对就业信息收集发布等工作有了进一步的提高，就业指导服务工作得到了毕业生的认可，另一方面也体现了学校就业工作在促进毕业生顺利就业、高质量就业中所发挥的重要作用。

• 管理服务评价

调查了解毕业生对学校管理服务的满意情况，包含学生工作（奖助学金、社团活动、心理咨询等）、生活服务（食堂、宿舍、医疗等）、学习资源服务（图书馆、教室、网络等），学校所提供的各项管理服务得到了毕业生的广泛认可，2022 届毕业生对母校所提供的学习资源服务的满意度为 98.0%、对学生工作的满意度为 97.3%、对生活服务的满意度为 92.2%。分不同学历层次来看，各学历层次毕业生对母校各项管理服务的满意度均在 92%以上，处于较高水平。

4.3 用人单位人才需求及对人才培养的评价

• 用人单位人才需求

49.9%的受访用人单位均反馈今年的招聘需求量基本持平，反馈有所减少的占比为 21.8%，反馈招聘需求量相较往年有所增加的占比为 28.3%。了解用人单位招聘需求及选才标准，有助于学校和毕业生更深入地了解社会在现阶段或一个时期内对于毕业生质量的真实需求。同时，用人单位的选才标准也是影响毕业生高质量就业的重要因素。学校重点针对录用过本校毕业生且有密切合作关系的用人单位，调查了解其未来三年对应届毕业生的招聘需求量、招聘毕业生的渠道及能力素养需求情况。

用人单位未来三年对我校应届毕业生招聘需求量：受国家经济及宏观政策影响，受访用人单

位未来三年对我校应届毕业生的招聘需求量有所增加的占比为 45.1%，招聘需求量基本持平的占比为 42.4%；而招聘需求量有所降低的占比较低，仅为 12.5%。主要为农、林、牧、渔业和房地产业，其中农、林、牧、渔业与去年相比，下降 86.5%，房地产业与去年相比，下降 77%，详见图 16。

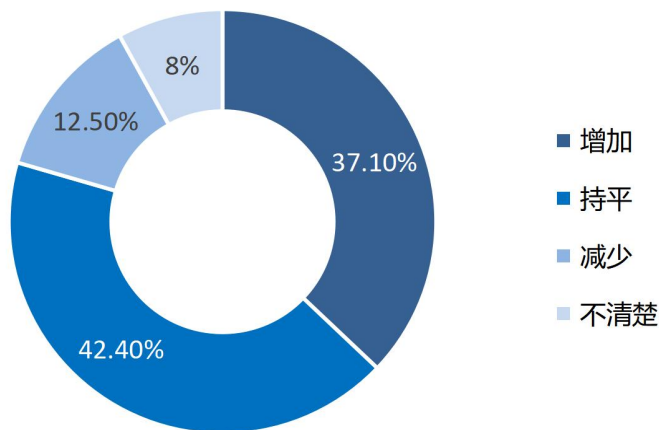


图 16 用人单位未来三年对我校应届毕业生招聘需求量变化

用人单位招聘渠道：受访用人单位反馈聘用本校毕业生的最主要渠道是通过“校园招聘会/双选会”（86.7%），其次为“通过招聘网站和媒体发布招聘信息”（52.4%）和“通过本单位网站发布招聘信息”（51.3%）。

用人单位对能力素养需求情况：用人单位对毕业生能力素养较为关注的方面占比位居前五位的依次为专业水平、合作与协调能力、人际沟通能力、执行能力和学习能力，毕业生的专业能力和其他“软技能”对于目前工作岗位而言重要性相对较高。

• 用人单位对人才培养的评价

总体满意度：98.8%的受访用人单位对本校人才培养工作表示很满意或比较满意。进一步询问用人单位对学校人才培养改进的建议，除已较完善外，反馈“注重学生综合素质的培养”及“课程设置和教学内容适应社会需求”两方面占比较高。

用人单位对学校就业服务工作的满意度：用人单位对学校就业服务工作的满意度处于较高水平，其中 65.8%的用人单位对学校就业工作表示“很满意”，33.9%的用人单位对学校就业工作

表示“比较满意”。进一步调查用人单位对学校就业服务工作改进的建议，其中反馈位“已较完善”的占比相对较高，其次为“拓宽服务项目”，详见图 17。

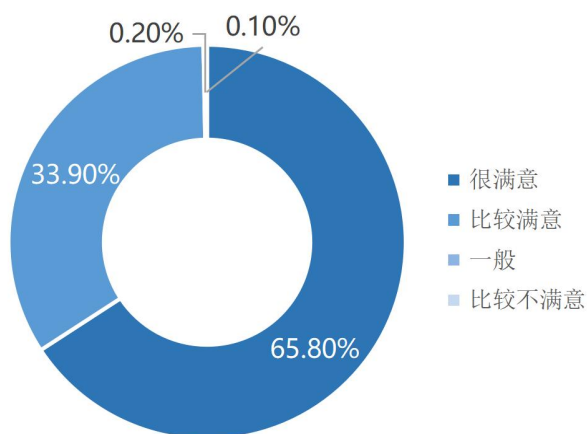


图 17 用人单位对学校就业服务工作的满意度评价



附表

附表 1 吉林大学 2022 届毕业生分学院（培养单位）毕业去向落实率

学部	学院（培养单位）	毕业去向落实率			
		本科	硕士	博士	总体
人文学部	哲学社会学院	80.52%	78.33%	100.00%	80.89%
	文学院暨新闻与传播学院	79.93%	86.25%	78.57%	82.03%
	考古学院	79.73%	85.71%	100.00%	83.33%
	外国语学院	71.14%	77.42%	100.00%	73.39%
	艺术学院	86.67%	86.05%	——	86.55%
	体育学院	86.32%	71.88%	——	82.68%
	公共外语教育学院	——	86.15%	——	86.15%
社会科学学部	经济学院	86.41%	87.73%	78.57%	86.71%
	法学院	79.63%	57.18%	63.16%	66.57%
	行政学院	85.53%	84.35%	86.34%	90.00%
	商学院与管理学院	86.28%	94.80%	57.78%	90.05%
	马克思主义学院	86.67%	84.21%	93.10%	85.78%
	东北亚学院	——	84.52%	90.00%	85.11%
	公共外交学院	82.93%	90.00%	——	84.31%
理学部	数学学院	84.41%	94.62%	84.21%	86.73%
	物理学院	85.28%	87.93%	90.00%	86.54%
	化学学院	94.58%	93.30%	95.56%	94.42%
	生命科学学院	90.21%	94.34%	95.45%	91.93%
工学部	机械与航空航天工程学院	80.51%	100.00%	85.71%	86.94%
	汽车工程学院	84.47%	99.09%	90.91%	89.09%
	材料科学与工程学院	83.20%	77.41%	99.19%	88.46%
	交通学院	80.67%	98.55%	50.00%	83.65%
	生物与农业工程学院	78.29%	91.67%	80.95%	83.27%
	食品科学与工程学院	83.58%	88.00%	80.00%	84.54%

学部	学院 (培养单位)	毕业去向落实率			
		本科	硕士	博士	总体
信息科学学部	电子科学与工程学院	81.15%	98.29%	88.37%	84.31%
	通信工程学院	83.29%	98.50%	83.33%	85.54%
	计算机科学与技术学院	85.48%	99.03%	96.88%	89.51%
	软件学院	84.18%	94.85%	—	87.03%
地球科学学部	地球科学学院	86.44%	90.00%	91.30%	87.78%
	地球探测科学与技术学院	86.67%	89.04%	91.67%	87.46%
	建设工程学院	92.89%	90.20%	83.33%	91.77%
	新能源与环境学院	88.64%	86.21%	86.67%	87.89%
	仪器科学与电气工程学院	84.19%	98.59%	88.89%	87.80%
白求恩医学部	基础医学院	—	97.06%	100.00%	97.44%
	公共卫生学院	75.14%	83.15%	100.00%	78.93%
	药学院	78.32%	90.91%	95.00%	83.41%
	护理学院	82.61%	86.36%	100.00%	83.33%
	白求恩第一临床医学院	83.85%	90.87%	98.78%	90.45%
	白求恩第二临床医学院	86.51%	80.27%	95.65%	84.05%
	白求恩第三临床医学院	85.50%	83.64%	94.59%	85.13%
	白求恩口腔医学院	85.37%	98.91%	100.00%	92.74%
农学部	动物医学学院	84.00%	81.61%	88.00%	83.49%
	植物科学学院	80.99%	86.11%	80.00%	81.97%
	动物科学学院	83.53%	87.10%	85.71%	84.55%
新兴交叉科学学部	人工智能学院	—	97.06%	—	97.06%
研究机构	原子与分子物理研究所	—	91.43%	87.50%	90.70%
	古籍研究所	—	76.00%	100.00%	78.57%
	高等教育研究所	—	71.43%	—	71.43%

注：统计数据截至 2022 年 8 月 31 日，“—”代表无相应学历毕业生，下同。



附表 2 吉林大学 2022 届本科毕业生分专业毕业去向落实率

专业 (本科)	毕业去向落实率	专业 (本科)	毕业去向落实率
工程管理	100.00%	化学工程与工艺	89.66%
环境设计	100.00%	信息工程	89.44%
数据科学与大数据技术	100.00%	环境科学	89.39%
地质工程	97.50%	生物技术	89.00%
康复治疗学	97.44%	核物理	88.89%
高分子材料与工程	97.22%	水文与水资源工程	88.89%
应用化学	96.67%	信息管理与信息系统	88.79%
地质学	95.45%	土木工程	88.72%
社会体育指导与管理	95.00%	会计学	88.02%
测绘工程	94.87%	财务管理	87.01%
金融数学	94.44%	物理学	86.92%
化学	94.17%	思想政治教育	86.67%
材料化学	93.18%	勘查技术与工程	86.52%
通信工程	93.11%	播音与主持艺术	86.49%
药物制剂	92.86%	行政管理	86.44%
信息与计算科学	92.31%	车辆工程	86.42%
金融学	91.97%	电气工程及其自动化	86.32%
生物制药	91.49%	资源勘查工程	86.21%
历史学	90.48%	计算机科学与技术	86.16%
生物科学	90.16%	财政学	86.00%
档案学	90.00%	音乐表演	85.92%
人力资源管理	90.00%	国际经济与贸易	85.87%
环境工程	89.86%	政治学与行政学	85.45%
物流管理	89.86%	应用物理学	85.42%
汽车服务工程	89.71%	口腔医学	85.37%

专业（本科）	毕业去向落实率	专业（本科）	毕业去向落实率
临床医学	85.27%	材料科学与工程	81.82%
绘画	85.19%	视觉传达设计	81.82%
地下水科学与工程	85.00%	地球物理学	81.63%
电子信息科学与技术	84.96%	统计学	81.58%
地理信息科学	84.85%	机械工程	81.18%
工业设计	84.85%	能源与动力工程	80.85%
园艺	84.62%	考古学	80.70%
交通运输	84.44%	无机非金属材料工程	80.43%
食品质量与安全	84.38%	广告学	80.00%
应用心理学	84.38%	农业机械化及其自动化	80.00%
预防医学	84.34%	社会学	80.00%
动物医学	84.00%	生物工程	80.00%
软件工程	83.92%	生物医学工程	80.00%
产品设计	83.33%	物联网工程	80.00%
动物科学	83.33%	运动训练	80.00%
市场营销	83.33%	哲学	80.00%
微电子科学与工程	83.10%	法学	79.63%
外交学	82.93%	工业工程	79.59%
食品科学与工程	82.86%	农林经济管理	79.17%
劳动与社会保障	82.76%	道路桥梁与渡河工程	78.95%
土地资源管理	82.61%	国际政治	78.79%
工商管理	82.52%	材料成型及控制工程	78.52%
电子科学与技术	82.22%	光电信息科学与工程	78.43%
经济学	82.14%	植物保护	78.13%
农学	82.14%	电子信息工程	77.10%
护理学	76.77%	日语	73.33%



专业 (本科)	毕业去向落实率	专业 (本科)	毕业去向落实率
广播电视编导	76.67%	临床药学	71.79%
文物与博物馆学	76.47%	朝鲜语	71.05%
工程力学	76.19%	包装工程	70.83%
药学	76.06%	英语	70.33%
汉语言文学	75.68%	材料物理	68.67%
新闻学	75.41%	自动化	68.64%
西班牙语	74.42%	农业资源与环境	68.00%
测控技术与仪器	74.29%	俄语	65.52%
交通工程	74.24%	信用管理	62.22%
地理科学	73.91%	放射医学	59.42%
社会工作	73.91%	物流工程	57.89%
数学与应用数学	73.81%		

附表 3 吉林大学 2022 届硕士生分专业毕业去向落实率

专业（硕士）	毕业去向落实率	专业（硕士）	毕业去向落实率
★兽医公共卫生	100.00%	对外汉语教学	100.00%
保险	100.00%	法经济学	100.00%
比较文学与世界文学	100.00%	法律史	100.00%
病理学与病理生理学	100.00%	法医学	100.00%
病原生物学	100.00%	仿生科学与工程	100.00%
材料工程	100.00%	概率论与数理统计	100.00%
材料加工工程	100.00%	工业工程	100.00%
材料物理与化学	100.00%	工业设计工程	100.00%
测试计量技术及仪器	100.00%	公共管理	100.00%
产业经济学	100.00%	构造地质学	100.00%
车身工程	100.00%	古生物学与地层学	100.00%
党的建设	100.00%	国际贸易学	100.00%
道路与铁道工程	100.00%	汉语言文字学	100.00%
地图学与地理信息系统	100.00%	会计	100.00%
第四纪地质学	100.00%	机械电子工程	100.00%
电磁场与微波技术	100.00%	机械工程	100.00%
电工理论与新技术	100.00%	机械设计及理论	100.00%
电力电子与电力传动	100.00%	机械制造及其自动化	100.00%
电路与系统	100.00%	计算机软件与理论	100.00%
电气工程	100.00%	计算机系统结构	100.00%
电子与通信工程	100.00%	计算机应用技术	100.00%
动力工程	100.00%	计算数学	100.00%
动力工程及工程热物理	100.00%	检测技术与自动化装置	100.00%
动物学	100.00%	交通运输工程	100.00%
动物遗传育种与繁殖	100.00%	交通运输规划与管理	100.00%



专业 (硕士)	毕业去向落实率	专业 (硕士)	毕业去向落实率
经济思想史	100.00%	通信与信息系统	100.00%
康复医学与理疗学	100.00%	统计学	100.00%
课程与教学论	100.00%	图书情报	100.00%
控制工程	100.00%	微电子学与固体电子学	100.00%
控制科学与工程	100.00%	微生物学	100.00%
口腔基础医学	100.00%	微生物与生化药学	100.00%
口腔临床医学	100.00%	卫生毒理学	100.00%
矿产资源经济与技术	100.00%	文艺学	100.00%
老年医学	100.00%	物理电子学	100.00%
力学	100.00%	物流工程	100.00%
临床病理学(不授博士学位)	100.00%	西班牙语语言文学	100.00%
伦理学	100.00%	西方经济学	100.00%
民族传统体育学	100.00%	亚非语言文学	100.00%
农业工程	100.00%	药剂学	100.00%
农业生物环境与能源工程	100.00%	药物化学	100.00%
全科医学(不授博士学位)	100.00%	医学信息学	100.00%
人口、资源与环境经济学	100.00%	仪器仪表工程	100.00%
社会保障	100.00%	音乐与舞蹈学	100.00%
社会体育指导	100.00%	应用化学	100.00%
生理学	100.00%	应用物理	100.00%
生物物理学	100.00%	宇航材料科学与技术	100.00%
声学	100.00%	再生医学	100.00%
数学	100.00%	载运工具运用工程	100.00%
数字地质科学	100.00%	植物学	100.00%
水文学及水资源	100.00%	口腔医学	98.72%
集成电路工程	98.57%	世界经济	92.59%

专业 (硕士)	毕业去向落实率	专业 (硕士)	毕业去向落实率
车辆工程	98.47%	神经病学	92.47%
影像医学与核医学	98.31%	护理	92.31%
计算机技术	98.06%	应用数学	92.31%
工商管理	97.63%	政治经济学	92.31%
无机化学	97.30%	光学	91.67%
农业机械化工程	96.55%	药物分析学	91.67%
计算机科学与技术	96.30%	原子与分子物理	91.43%
技术经济及管理	95.24%	有机化学	91.30%
生物化学与分子生物学	95.12%	地质工程	91.11%
高分子化学与物理	95.00%	交通信息工程及控制	90.91%
药学	95.00%	新闻学	90.91%
软件工程	94.85%	作物学	90.91%
分析化学	94.74%	朝鲜语口译	90.00%
区域经济学	94.74%	免疫学	90.00%
信息与通信工程	94.44%	凝聚态物理	90.00%
英语语言文学	94.44%	外交学	90.00%
地球探测与信息技术	94.29%	生物工程	89.83%
材料学	94.12%	环境工程	89.66%
药理学	94.12%	税务	89.47%
世界史	93.75%	物理化学	89.36%
矿物学、岩石学、矿床学	93.55%	管理科学与工程	89.29%
中国现当代文学	93.33%	矿产普查与勘探	88.89%
水利工程	92.86%	食品科学与工程	88.89%
麻醉学	92.68%	艺术设计	88.89%
儿科学	88.46%	耳鼻咽喉科学	85.71%
环境科学	88.46%	固体地球物理学	85.71%



专业 (硕士)	毕业去向落实率	专业 (硕士)	毕业去向落实率
社会工作	88.46%	急诊医学	85.71%
马克思主义中国化研究	88.37%	流行病与卫生统计学	85.71%
思想政治教育	88.00%	马克思主义发展史	85.71%
妇产科学	87.72%	美术学	85.71%
外国语言学及应用语言学	87.67%	设计学	85.71%
测绘工程	87.50%	生物药学	85.71%
工程项目管理	87.50%	资源利用与植物保护	85.71%
公共卫生	87.50%	生物医学工程	84.62%
考古学	87.50%	外科学	84.03%
农艺与种业	87.50%	金融	83.91%
兽医公共卫生	87.50%	农村发展	83.87%
体育教学	87.50%	文物与博物馆	83.87%
土地资源管理	87.50%	内科学	83.43%
细胞生物学	87.50%	传播学	83.33%
应用统计	87.50%	地图制图学与地理信息工程	83.33%
日语语言文学	86.96%	动物营养与饲料科学	83.33%
食品工程	86.96%	马克思主义基本原理	83.33%
会计学	86.67%	农林经济管理	83.33%
基础数学	86.67%	无线电物理	83.33%
土木工程	86.67%	语言学及应用语言学	83.33%
企业管理	86.44%	中国史	82.50%
行政管理	86.36%	预防兽医学	82.35%
国际商务	86.05%	护理学	81.82%
肿瘤学	80.49%	海洋地质	75.00%
畜牧	80.00%	基础兽医学	75.00%
电子政务	80.00%	建筑与土木工程	75.00%

专业 (硕士)	毕业去向落实率	专业 (硕士)	毕业去向落实率
法学理论	80.00%	临床兽医学	75.00%
广播电视艺术学	80.00%	应用心理学	75.00%
化学工程	80.00%	知识产权法学	75.00%
金融学	80.00%	植物保护	75.00%
精密仪器及机械	80.00%	社会学	73.33%
美术	80.00%	俄语语言文学	72.73%
农业电气化与自动化	80.00%	临床检验诊断学	72.73%
情报学	80.00%	中共党史	70.00%
人体解剖与组织胚胎学	80.00%	应用心理	69.23%
社会医学与卫生事业管理	80.00%	财政学	66.67%
诉讼法学	80.00%	档案学	66.67%
图书馆学	80.00%	地下水科学与工程	66.67%
遗传学	80.00%	国际政治	66.67%
运筹学与控制论	80.00%	环境与资源保护法学	66.67%
中国古代文学	80.00%	经济法学	66.67%
中国近现代史基本问题研究	80.00%	理论物理	66.67%
汉语国际教育	78.57%	粒子物理与原子核物理	66.67%
临床药学	66.67%	地球化学	50.00%
民商法学	66.67%	基础心理学	50.00%
运动人体科学	66.67%	教育技术学	50.00%
运动训练	66.67%	人类学	50.00%
政治学理论	66.67%	体育人文社会学	50.00%
中国哲学	66.67%	法律(非法学)	49.69%
人口学	65.22%	国际法学	40.00%
皮肤病与性病学	64.29%	宪法学与行政法学	37.50%
英语口语	63.64%	科学技术哲学	33.33%



专业 (硕士)	毕业去向落实率	专业 (硕士)	毕业去向落实率
放射医学	62.50%	宗教学	33.33%
刑法学	60.87%	★数字地质科学	0.00%
体育教育训练学	60.00%	公共治理与公共政策	0.00%
营养与食品卫生学	60.00%	科学社会主义与国际共 产主义运动	0.00%
法律(法学)	59.76%	水利水电工程	0.00%
日语笔译	53.85%		

注：毕业去向落实率50%以下的专业，均只有3名毕业生以下。

附表 4 吉林大学 2022 届博士生分专业毕业去向落实率

专业 (博士)	毕业去向落实率	专业 (博士)	毕业去向落实率
★党的建设	100.00%	构造地质学	100.00%
★地下水科学与工程	100.00%	古生物学与地层学	100.00%
★地学信息工程	100.00%	国际关系	100.00%
★地质灾害防治工程	100.00%	国外马克思主义研究	100.00%
★法律政治学	100.00%	汉语言文字学	100.00%
★工业工程	100.00%	护理学	100.00%
★生物信息学	100.00%	环境科学	100.00%
★生物药学	100.00%	机械制造及其自动化	100.00%
★数字地质科学	100.00%	计算机软件与理论	100.00%
★应用物理	100.00%	计算机应用技术	100.00%
★再生医学	100.00%	检测技术与自动化装置	100.00%
比较文学与世界文学	100.00%	交通信息工程及控制	100.00%
病理学与病理生理学	100.00%	交通运输规划与管理	100.00%
病原生物学	100.00%	精密仪器及机械	100.00%
材料加工工程	100.00%	考古学	100.00%
产业经济学	100.00%	科学技术哲学	100.00%
车身工程	100.00%	控制科学与工程	100.00%
地球探测与信息技术	100.00%	口腔临床医学	100.00%
动力工程及工程热物理	100.00%	口腔医学	100.00%
动物遗传育种与繁殖	100.00%	矿产普查与勘探	100.00%
儿科学	100.00%	劳动卫生与环境卫生学	100.00%
耳鼻咽喉科学	100.00%	理论物理	100.00%
法经济学	100.00%	力学	100.00%
放射医学	100.00%	粒子物理与原子核物理	100.00%
妇产科学	100.00%	临床检验诊断学	100.00%



专业 (博士)	毕业去向落实率	专业 (博士)	毕业去向落实率
临床兽医学	100.00%	兽医	100.00%
流行病与卫生统计学	100.00%	诉讼法学	100.00%
麻醉学	100.00%	统计学	100.00%
马克思主义发展史	100.00%	图书情报与档案管理	100.00%
马克思主义基本原理	100.00%	外国哲学	100.00%
马克思主义哲学	100.00%	微生物学	100.00%
免疫学	100.00%	微生物与生化药学	100.00%
模式识别与智能系统	100.00%	卫生毒理学	100.00%
内科学	100.00%	西方经济学	100.00%
农业电气化与自动化	100.00%	信息与通信工程	100.00%
农业机械化工程	100.00%	行政管理	100.00%
农业生物环境与能源工程	100.00%	眼科学	100.00%
区域经济学	100.00%	药剂学	100.00%
人口、资源与环境经济学	100.00%	药理学	100.00%
日语语言文学	100.00%	药物分析学	100.00%
软件工程	100.00%	医学信息学	100.00%
社会保障	100.00%	应用化学	100.00%
社会学	100.00%	应用数学	100.00%
社会医学与卫生事业管理	100.00%	营养与食品卫生学	100.00%
神经病学	100.00%	有机化学	100.00%
生物物理学	100.00%	语言学及应用语言学	100.00%
生物学	100.00%	预防兽医学	100.00%
生药学	100.00%	政治经济学	100.00%
声学	100.00%	中国古代文学	100.00%
世界史	100.00%	中国近现代史基本问题研究	100.00%
肿瘤学	100.00%	环境工程	80.00%

专业 (博士)	毕业去向落实率	专业 (博士)	毕业去向落实率
无机化学	97.06%	计算数学	80.00%
无机化学	97.06%	计算数学	80.00%
高分子化学与物理	95.45%	食品科学与工程	80.00%
外科学	95.31%	世界经济	80.00%
物理化学	94.74%	土地资源管理	80.00%
生物化学与分子生物学	94.44%	土木工程	80.00%
光学	90.91%	药物化学	80.00%
物理电子学	90.00%	政治学理论	80.00%
微电子学与固体电子学	89.29%	植物学	80.00%
车辆工程	88.89%	中国史	80.00%
马克思主义中国化研究	88.89%	国际政治	75.00%
凝聚态物理	87.88%	计算机系统结构	75.00%
矿物学、岩石学、矿床学	87.50%	皮肤病与性病学	75.00%
原子与分子物理	87.50%	水文学及水资源	75.00%
分析化学	86.67%	基础兽医学	71.43%
影像医学与核医学	85.71%	民商法学	70.00%
材料学	83.33%	法学理论	69.23%
测试计量技术及仪器	83.33%	★兽医公共卫生	66.67%
地质工程	83.33%	材料物理与化学	66.67%
固体地球物理学	83.33%	金融学	66.67%
机械设计及理论	83.33%	通信与信息系统	66.67%
基础数学	83.33%	经济法学	60.00%
思想政治教育	83.33%	数量经济学	60.00%
电路与系统	80.00%	★仿生科学与工程	50.00%
概率论与数理统计	80.00%	★文学传播与媒介文化	50.00%



专业 (博士)	毕业去向落实率	专业 (博士)	毕业去向落实率
法律史	50.00%	企业管理	40.00%
工商管理	50.00%	★法经济学	0.00%
管理科学与工程	50.00%	道路与铁道工程	0.00%
国际法学	50.00%	固体力学	0.00%
会计学	50.00%	细胞生物学	0.00%
机械电子工程	50.00%	宪法学与行政法学	0.00%
控制理论与控制工程	50.00%	载运工具运用工程	0.00%

注：毕业去向落实率为0.00%的专业，均只有1名毕业生。



就业育人 成就你我