

# 上海海洋大学

---

## 毕业生就业质量年度报告

2022 届

上海海洋大学 编

## 目 录

学校概况 .....	3
报告说明 .....	6
<b>第一篇：毕业生就业基本情况 .....</b>	<b>7</b>
一、本科毕业生就业基本情况 .....	7
（一）本科毕业生的规模和结构 .....	7
1. 本科毕业生的总体规模 .....	7
2. 本科毕业生的结构分布 .....	8
（二）本科毕业生就业率及毕业去向 .....	9
1. 本科毕业生总体就业率及毕业去向 .....	9
2. 各学科门类毕业生就业率及毕业去向 .....	10
（三）本科毕业生就业流向 .....	10
1. 本科毕业生就业地区分布和毕业生就业单位性质流向 .....	10
2. 本科毕业生的行业分布 .....	10
二、研究生毕业生就业基本情况 .....	11
（一）研究生毕业生的规模和结构 .....	11
1. 研究生毕业生的总体规模 .....	11
2. 研究生毕业生的结构分布 .....	12
（二）研究生毕业生就业率及毕业去向 .....	13
1. 研究生毕业生总体就业率及毕业去向 .....	13
2. 各学科门类毕业生就业率及毕业去向 .....	13
（三）研究生毕业生就业流向 .....	14
1. 研究生毕业生就业地区分布和就业单位性质流向 .....	14
2. 研究生毕业生的行业分布 .....	14
<b>第二篇：就业质量相关分析 .....</b>	<b>16</b>
一、毕业生对工作满意度分析 .....	16
（一）本科毕业生对工作满意度分析 .....	16
（二）研究生毕业生对工作满意度分析 .....	16

二、毕业生自身职业期待吻合度 .....	17
(一) 本科毕业生的自身职业期待吻合度 .....	17
(二) 研究生毕业生的自身职业期待吻合度 .....	17
<b>第三篇：就业发展趋势分析 .....</b>	<b>19</b>
一、本科毕业生就业发展趋势分析 .....	19
(一) 近三年本科毕业生就业去向分析 .....	19
(二) 近三年研究生毕业生就业去向分析 .....	19
二、近三年毕业生就业地区的变化趋势 .....	20
(一) 近三年本科毕业生就业地区的变化趋势 .....	20
(二) 近三年研究生毕业生就业地区的变化趋势 .....	21
三、近三年毕业生就业行业的变化趋势 .....	21
(一) 近三年本科毕业生就业行业分布变化 .....	21
(二) 近三年研究生毕业生就业行业分布变化 .....	22
<b>第四篇：毕业生对母校的评价与反馈 .....</b>	<b>24</b>
一、毕业生对母校的满意度 .....	24
二、毕业生对母校人才培养的反馈 .....	24
(一) 毕业生对母校教育教学的反馈 .....	24
(二) 毕业生对任课教师的反馈 .....	25
(三) 毕业生对母校课程设置的满意度 .....	25
三、毕业生对学生工作的满意度 .....	25
四、毕业生对母校生活服务的满意度 .....	26
<b>第六篇：就业创业工作举措 .....</b>	<b>27</b>
一、加强组织领导，落实就业“一把手”工程 .....	27
二、协同各方资源，打造针对性就业市场 .....	27
三、强化指导服务，满足毕业生个性需求 .....	28
四、引领价值观念，促进高质量充分就业 .....	28

## 学校概况

上海海洋大学前身是张謇、黄炎培创建于1912年的江苏省立水产学校，1952年升格为本科院校，2017年9月入选国家“世界一流学科建设高校”，是上海市人民政府与国家海洋局、农业农村部共建的多科性应用研究型高校。学校校训是“勤朴忠实”，创校使命是“渔界所至，海权所在也”，办学传统是“把论文写在世界的大洋大海和祖国的江河湖泊上”。

学校现有上海市浦东新区沪城环路校区、杨浦区军工路校区2个校区，14个学院（部），全日制在校本科生12000余人，全日制在校研究生5000余人；教职工1500余人，其中教学科研人员800余人，具有高级专业技术职务490余人，校内博士生导师、硕士生导师570余人。拥有国家级各类人才26人次、省部级各类人才173人次，享受国务院特殊津贴人员57人，国务院第八届学科评议组成员2人、教育部高等学校教学指导委员会委员7人，农业农村部现代农业产业技术体系岗位科学家10人等。远洋渔业国际履约团队入选教育部首批“全国高校黄大年式教师团队”。

学校现有4个一级学科博士学位授权点、14个一级学科硕士学位授权点、8个专业学位硕士学位授权点、43个本科专业（含方向），其中国家特色专业5个，国家级一流本科专业建设点8个，国家级一流本科课程5门。学校建有国家级实验教学示范中心2个，上海市实验教学示范中心1个（立项建设），本科教学实习基地163个，其中海外实习基地7个，国家级虚拟仿真实验教学项目3项，上海市级13项，拥有我国第一艘远洋渔业资源调查船“淞航”号。2011年以来，在自然科学和人文社会科学方面取得多项突破性研究成果，以第一完成单位获国家级科技进步奖1项、省部级奖36项。学校发挥学科与科研特色优势，服务社会成果显著。2011年以来辅导台湾地区苗栗县农户养殖大闸蟹，开创两岸农业合作的范例；组建“渔业科技教授博士服务团”遍及全国开展科技服务，助力西藏、新疆、陕西、贵州等地精准扶贫，成效显著，项目入选教育部第二届、第五届省属高校精准扶贫精准脱贫典型项目。学校积极拓展对外合作，与140多所高校、科研机构签署合作协议，与联合国粮农组织、亚洲水产学会等国际组织建立了长期友好合作关系，为师生进一步拓展国际化视野、培养国际交往能力、提升国际竞争力提供了平台。

学校新时代的发展目标是：2035年，将学校建设成为在国际上有重要影响的高水平特色大学；到本世纪中叶，将学校建设成为世界一流特色大学。

学校坚持立德树人根本任务，坚持用习近平新时代中国特色社会主义思想铸魂育人，牢记“为党育人、为国育才”使命，全面贯彻党的教育方针。以一流学科、一流专业和学位点建设为抓手，立足水产、海洋等优势学科创新人才培养与支撑学科应用研究型人才培养定位，坚持五育并举，深化“三全育人”综合改革，深入推进新工科、新农科、新文科建设，优化调整专业布局，深化教学方式方法改革，促进知农爱农新型人才培养供给侧改革，培养德智体美劳全面发展的社会主义事业建设者和接班人。学校高度重视毕业生就业创业工作，在学校“十四五”事业发展规划中对就业工作有明确的目标和详尽的部署，即“完善‘全员’就业促进机制，加强就业精准指导服务，做好职业生涯教育，建设就业实习实践基地，引导毕业生到国家需要的地方建功立业。”依据学校的整体办学方向、发展规划和人才培养目标的设定，我校就业工作密切关注市场需求、开展各类调查实践，形成凸显学校学科特色，服务行业发展，助力地方经济建设，顺应国家发展需要的就业工作目标，各二级学院也根据学校总体人才培养目标制定了与专业人才培养和就业市场需求相一致的就业工作目标。近年来，学校持续健全“领导重视、统筹聚焦、协同联动、全员参与”的就业创业工作体制，不断优化大学生职业发展教育和就业指导体系，扎实推进“一生一策”就业精准服务计划。截止到2022年10月31日，我校总体就业率92.02%，签约率为83.19%。学校就业质量不断提升，毕业生中进入世界和中国500强企业就业人数逐年增加，选择国内升学的学生中超80%的学生进入“双一流”建设高校，选择境外留学的学生中75.68%的毕业生进入世界名校。从毕业生反馈来看，对就业单位的满意度为96.49%，对学校学生工作感到满意的占比达98.14%，显示出我校就业指导和服务工作受到绝大部分毕业生的认可和好评。

为进一步培养契合社会需求的高质量人才，实现毕业生的充分就业，学校以“学生中心、成果导向、持续改进”的OBE教育理念为指导，将着力构建“招生-培养-就业”的全链条工作联动机制。一是加强人才市场调研，分析区域专业人才需求，从招生环节实施动态调整，增强招生计划编制的科学性、规范性；二是加强课程建设与改革，通过夯实专业基础课程，强化专业进阶与实践课程，拓展专业领域交叉创新课程，提升学生专业能力与素养；三是建设专业发展关键指标模型，形成专业预警机制，

定期研判专业设置与招生计划，优化学校专业布局；四是大力推进协同育人，校企深度融合，创新人才培养模式，提升学生就业创业能力。

## 报告说明

为全面反映毕业生的就业状况，建立起就业与人才培养良性互动的长效机制，学校根据《教育部办公厅关于编制发布高校毕业生就业质量年度报告的通知》（教学厅函〔2013〕25号）文件要求，编制和正式发布《上海海洋大学2022届毕业生就业质量年度报告》。本报告数据来源于两个方面：

1.上海高校就业综合服务管理平台。数据统计截止日期为2022年10月31日。使用数据主要涉及毕业生的规模和结构、就业率、毕业去向、就业流向等。

2.第三方数据调查公司（新锦成）调研数据。调研面向学校2022届毕业生，调研截止日期为2022年10月26日，有效问卷回收率为79.95%；使用数据涉及就业相关分析及对教育教学的反馈部分。

## 第一篇：毕业生就业基本情况

该部分分别从本科毕业生和研究生毕业生的总体规模和结构、就业率及就业去向、就业流向、继续深造情况四个方面展现上海海洋大学 2022 届毕业生的基本情况和就业的客观状况。

我校 2022 届毕业生共计 4385 人，其中本科毕业生 2981 人，研究生毕业生 1404 人。截至 2022 年 10 月 31 日，全校毕业生的就业率 92.98%，签约率为 86.20%。总体就业情况如下表所示：

表 1-1 学校 2022 届毕业生整体就业情况

学历	毕业生人数	就业率	直接用工率	国内升学率	出国（境）率
本科毕业生	2981	92.02%	58.94%	23.15%	9.93%
研究生毕业生	1404	95.01%	88.81%	5.84%	0.36%
总计	4385	92.98%	68.51%	17.61%	6.86%

注：就业率=（就业人数/毕业生总人数）\*100.00%。

直接用工率=[（报到就业人数+合同就业人数+灵活就业人数）/毕业生总人数]\*100.00%

数据来源：上海高校就业综合服务管理平台。

### 一、本科毕业生就业基本情况

#### （一）本科毕业生的规模和结构

##### 1. 本科毕业生的总体规模

学校 2022 届本科毕业生共 2981 人，分布在 42 个专业，2022 届毕业生较 2020 届多 25 人。具体情况见下图所示。

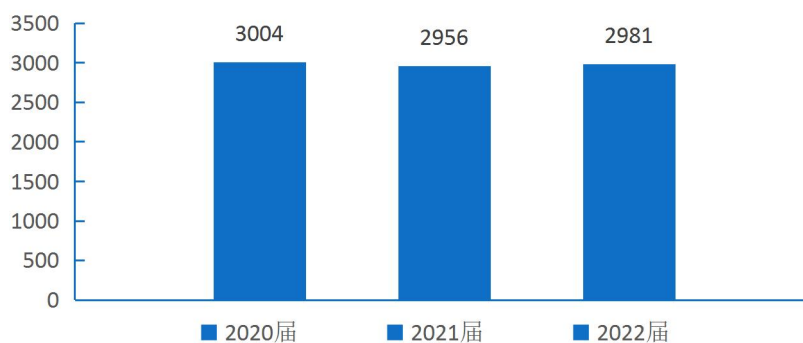


图 1-1 2020-2022 届本科毕业生的规模

数据来源：上海高校就业综合服务管理平台。



## 2. 本科毕业生的结构分布

### (1) 学科门类分布

2022届本科毕业生共分七个学科门类，其中规模最大的三个学科为工学（占本科毕业生总人数的32.91%）、管理学（占本科毕业生总人数的28.21%）、理学（占本科毕业生总人数的13.92%）。具体的学科分布情况如下表所示。

表 1-2 2022 届本科毕业生各学科人数分布情况

学科	毕业生数	百分数
工学	981	32.91%
管理学	841	28.21%
理学	415	13.92%
农学	251	8.42%
文学	225	7.55%
经济学	218	7.31%
法学	50	1.68%
总计	2981	100.00%

数据来源：上海高校就业综合服务管理平台。

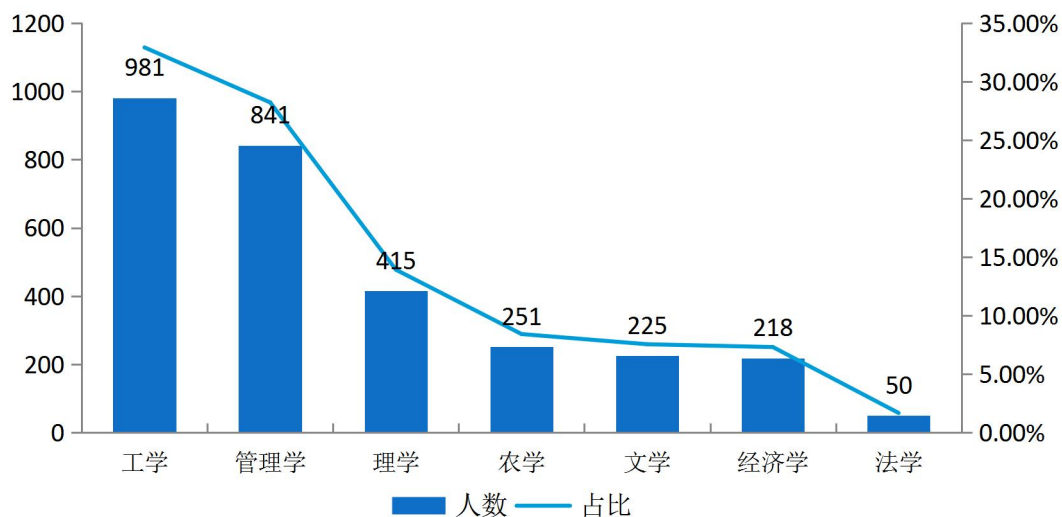


图 1-2 2022 届本科毕业生各学科门类分布情况

### (2) 生源地结构

学校 2022 届本科毕业生生源地主要来自华东地区，共 1634 人，占 2022 届所有毕业生的 54.81%，较 2021 届毕业生少 0.13%。其次是西南地区生源（370 人），具体分布如下图所示。

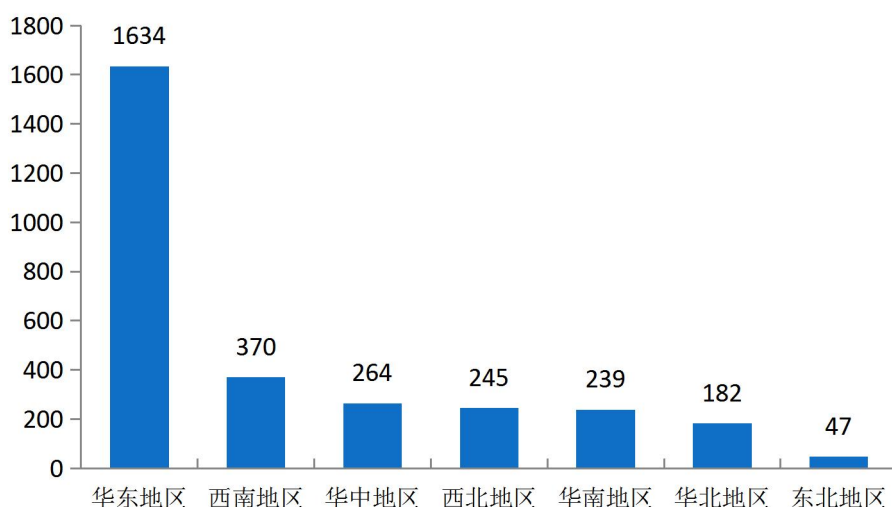


图 1-3 2022 届本科毕业生的生源地分布情况

注：**东北地区**：辽宁省、吉林省、黑龙江省；**华北地区**：北京市、天津市、河北省、山西省、内蒙古自治区；**华东地区**：上海市、江苏省、浙江省、安徽省、福建省、江西省、山东省；**华南地区**：广东省、广西壮族自治区、海南省；**华中地区**：河南省、湖北省、湖南省；**西北地区**：陕西省、甘肃省、青海省、宁夏回族自治区、新疆维吾尔自治区；**西南地区**：重庆市、四川省、贵州省、云南省、西藏自治区。

数据来源：上海高校就业综合服务管理平台。

## （二）本科毕业生就业率及毕业去向

### 1. 本科毕业生总体就业率及毕业去向

截止到 2022 年 10 月 31 日，我校 2022 届本科毕业生总体就业率为 92.02%。从具体去向来看，本科毕业生以报到就业为主（41.53%），本科毕业生就业率和就业去向的具体情况如下表所示。其中，在 690 名国内升学的毕业生中，80.72%的毕业生进入“一流学科建设高校”及以上高校深造学习，较去年增加 2.08%。

表 1-3 2022 届本科毕业生就业去向分布

毕业生人数	就业人数	就业率	直接用工率	报到就业		国内升学		出国（境）		合同及其他形式就业	
				人数	比例	人数	比例	人数	比例	人数	比例
2981	2743	92.02%	58.94%	1238	41.53%	690	23.15%	296	9.93%	519	17.41%

注：就业人数包括报到就业（包括签订就业协议形式就业、国家、地方基层项目、定向委培就业）、合同就业、国内升学、出国（境）、灵活就业（包括自由职业、自主创业和其它录用形式就业）。

就业率=（就业人数/毕业生总人数）\*100.00%

直接用工率=[（报到就业人数+合同就业人数+灵活就业人数）/毕业生总人数]\*100.00%

数据来源：上海高校就业综合服务管理平台。

## 2. 各学科门类毕业生就业率及毕业去向

学校 2022 届本科毕业生中，各学科门类的具体就业率及就业去向如下表所示。

表 1-4 2022 届不同学科门类本科毕业生就业去向分布

学科类别	毕业生人数	就业率	直接用工率	报到就业率	国内升学率	出国（境）率	合同及其他形式就业率
理学	415	96.14%	53.73%	36.14%	38.07%	4.34%	17.59%
工学	981	95.92%	64.73%	48.52%	27.83%	3.36%	16.21%
农学	251	94.82%	43.43%	25.50%	47.01%	4.38%	17.93%
管理学	841	89.30%	57.07%	40.78%	9.75%	22.47%	16.29%
法学	50	88.00%	74.00%	44.00%	14.00%	0.00%	30.00%
文学	225	84.00%	58.22%	32.00%	13.78%	12.00%	26.22%
经济学	218	83.03%	65.14%	50.92%	9.63%	8.26%	14.22%
总体	2981	92.02%	58.94%	41.53%	23.15%	9.93%	17.41%

数据来源：上海高校就业综合服务管理平台。

### （三）本科毕业生就业流向

#### 1. 本科毕业生就业地区分布<sup>1</sup>和毕业生就业单位性质流向<sup>2</sup>

数据显示，2022 届本科毕业生的择业地主要分布在上海、江苏、广东、浙江、新疆和贵州等地，占本科毕业生总人数的 84.06%；有 107 名毕业生赴祖国西部地区<sup>3</sup>就业。我校 2022 家本科毕业生的就业单位性质分布，以在企业工作为主，占比 90.63%；其次是在党政机关和事业单位。

#### 2. 本科毕业生的行业分布<sup>4</sup>

按照上海市高校毕业生就业管理系统对行业大类的划分，学校 2022 届本科毕业生的就业行业分布广泛，覆盖了 20 个行业类别。经分析，我校 2022 届毕业生的主要行业流向于制造业（15.32%），较去年降低了 0.96%；信息传输、软件和信息技术服务业（14.69%），较去年增加了 2.04%。2022 年毕业生就业行业流向具体信息见下图。

1 针对毕业去向为：签协议形势就业、定向、项目就业、合同就业和灵活就业的毕业生。

2 针对毕业去向为：签就业协议形式就业、定向、项目就业和签劳动合同形式就业的毕业生。

3 西部地区：陕西省、甘肃省、青海省、宁夏回族自治区、新疆维吾尔自治区、重庆市、四川省、贵州省、云南省、西藏自治区。

4 针对毕业去向为：签协议形式就业、定向、项目就业、签劳动合同形式就业和灵活就业的毕业生。

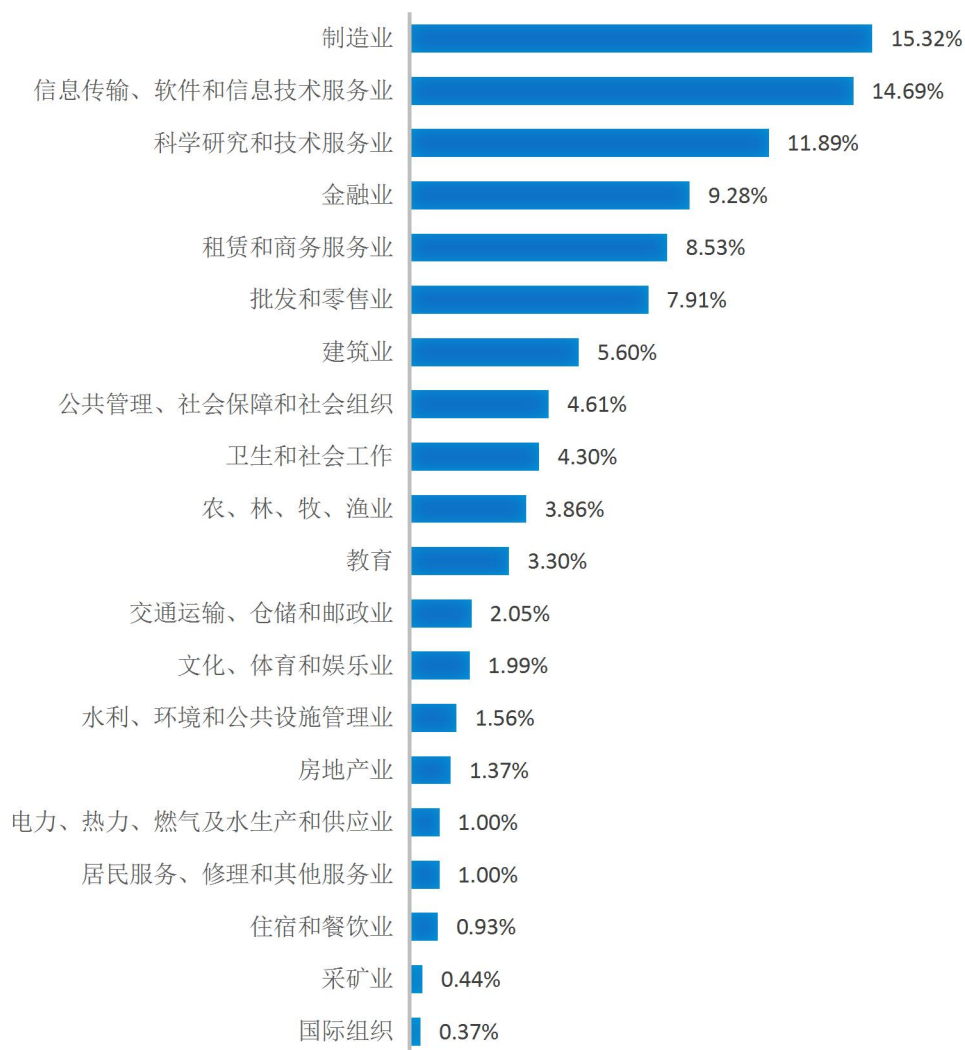


图 1-4 2022 届本科毕业生就业行业分布

数据来源：上海高校就业综合服务管理平台。

## 二、研究生毕业生就业基本情况

### （一）研究生毕业生的规模和结构

#### 1. 研究生毕业生的总体规模

学校 2022 届研究生毕业生共 1404 人，分布在 26 个专业，近三年毕业生规模持续上升，2022 届毕业生较 2021 届增加了 82 人，较 2020 届增加 420 人。具体情况见下图所示。

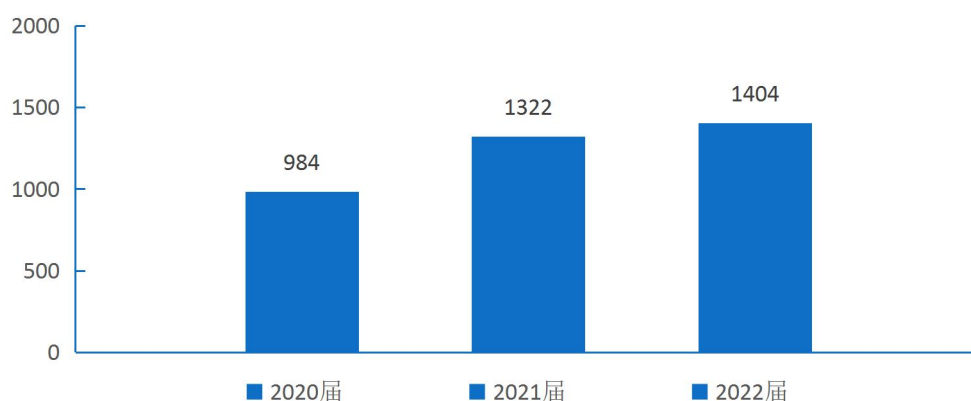


图 1-5 2020-2022 届研究生毕业生的规模

数据来源：上海高校就业综合服务管理平台。

## 2. 研究生毕业生的结构分布

### (1) 学科门类分布

2022 届研究生毕业生共分 10 个学科门类，其中规模最大的三个学科为**农学**（占毕业生总人数的 25.36%）、**理学**（占毕业生总人数的 19.37%）、**农业硕士**（占毕业生总人数的 15.60%）。具体的学科分布情况如下表所示。

表 1-5 2022 届研究生毕业生各学科门类分布情况

项目	学科门类	毕业生数	百分数
学术学位	农学	356	25.36%
	理学	272	19.37%
	工学	194	13.82%
	经济学	28	1.99%
	管理学	20	1.42%
专业学位	农业硕士	219	15.60%
	工程硕士	172	12.25%
	机械硕士	83	5.91%
	公共管理硕士	31	2.21%
	翻译硕士	29	2.07%

数据来源：上海高校就业综合服务管理平台。

### (2) 生源地结构

学校 2022 届研究生毕业生生源地主要来自**华东地区**，共 753 人，占 2022 届所有毕业研究生的 53.63%。其次是**华中地区**生源（313 人），具体分布如下图所示。

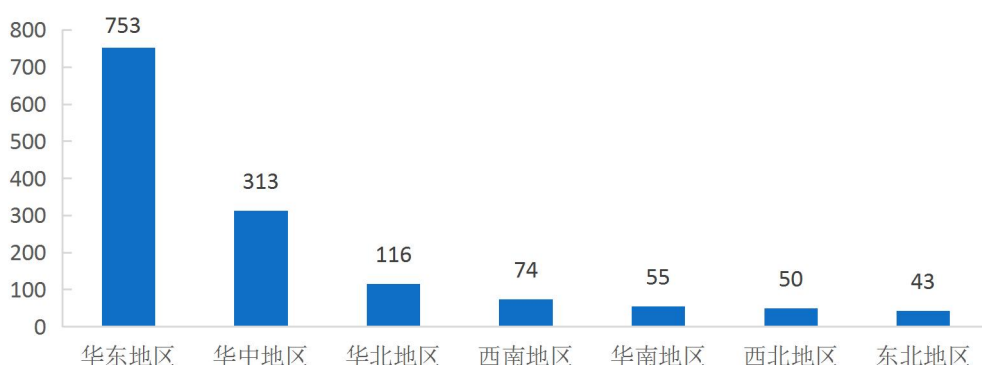


图 1-6 2022 届研究生毕业生的生源地分布情况

注：东北地区：辽宁省、吉林省、黑龙江省；华北地区：北京市、天津市、河北省、山西省、内蒙古自治区；华东地区：上海市、江苏省、浙江省、安徽省、福建省、江西省、山东省；华南地区：广东省、广西壮族自治区、海南省；华中地区：河南省、湖北省、湖南省；西北地区：陕西省、甘肃省、青海省、宁夏回族自治区、新疆维吾尔自治区；西南地区：重庆市、四川省、贵州省、云南省、西藏自治区。

数据来源：上海高校就业综合服务管理平台。

## （二）研究生毕业生就业率及毕业去向

### 1. 研究生毕业生总体就业率及毕业去向

截止到 2022 年 10 月 31 日，我校 2022 届研究生毕业生总体就业率为 95.01%。从具体去向来看，研究生毕业生以报到就业为主（75.21%），其次是合同就业（11.18%），报到合同就业率合计为 86.39%，比去年高 7.42%；国内升学率和出国升学率与去年基本持平。值得一提的是，我校整体就业情况创新高，即签约率历年来最高、灵活就业率历年来最低。研究生毕业生就业率和就业去向的具体情况如下表所示。

表 1-6 2022 届研究生毕业生就业去向分布

毕业生人数	就业人数	就业率	签约率	直接用工率	报到就业		合同就业		国内升学		出国（境）		灵活就业	
					人数	比例	人数	比例	人数	人数	人数	比例	人数	比例
1404	1334	95.01%	92.59%	88.81%	1056	75.21%	157	11.18%	82	5.84%	5	0.36%	34	2.42%

注：就业人数包括报到就业（包括签订就业协议形式就业、国家、地方基层项目、定向委培就业）、国内升学、出国（境）、合同就业及灵活就业（包括自由职业、自主创业和其它录用形式就业）。

签约率=[（报到就业人数+合同就业+国（境）内外升学人数）/毕业生总人数]\*100.00%；

直接用工率=[（报到就业人数+合同就业人数+灵活就业人数）/毕业生总人数]\*100.00%

就业率=（就业人数/毕业生总人数）\*100.00%。

数据来源：上海高校就业综合服务管理平台。

### 2. 各学科门类毕业生就业率及毕业去向

2022 届研究生毕业生中，机械硕士就业率达到 100.00%，经济学、机械硕士、翻

译硕士的灵活就业率为 0%。学术学位研究生中，工学研究生的就业率最高；专业学位研究生中，机械硕士的就业率最高。各学科门类的具体就业率及就业去向如下表所示。

表 1-7 2022 届不同学科门类研究生毕业生就业去向分布

项目	学科门类	毕业生数	就业率	直接用工率	报到合同就业	国内升学	出国(境)	灵活就业
学术学位	工学	194	97.42%	89.17%	88.14%	7.73%	0.52%	1.03%
	经济学	28	96.43%	92.86%	92.86%	3.57%	0.00%	0.00%
	理学	272	95.22%	87.50%	86.40%	6.62%	1.10%	1.10%
	农学	356	94.10%	89.04%	84.27%	5.06%	0.00%	4.78%
	管理学	20	90.00%	75.00%	70.00%	15.00%	0.00%	5.00%
专业学位	机械硕士	83	100.00%	97.59%	97.59%	2.41%	0.00%	0.00%
	公共管理硕士	31	96.77%	96.77%	90.32%	0.00%	0.00%	6.45%
	翻译硕士	29	96.55%	93.10%	93.10%	0.00%	3.45%	0.00%
	工程硕士	172	94.19%	87.79%	86.63%	6.40%	0.00%	1.16%
	农业硕士	219	92.69%	86.30%	83.11%	6.39%	0.00%	3.20%
总体		1404	95.01%	88.81%	86.40%	5.84%	0.36%	2.42%

数据来源：上海高校就业综合服务管理平台。

### （三）研究生毕业生就业流向

#### 1. 研究生毕业生就业地区分布<sup>5</sup>和就业单位性质流向<sup>6</sup>

数据显示，2022 届研究生毕业生就业地主要分布在上海、江苏、广东、山东、浙江、北京、安徽等地，占研究生毕业生总人数的 89.82%；有 38 名毕业生赴祖国西部地区<sup>7</sup>就业。研究生毕业生就业以在企业工作为主，占比 78.83%，其次是在事业单位工作。

#### 2. 研究生毕业生的行业分布<sup>8</sup>

按照上海市高校毕业生就业管理系统对行业大类的划分，学校 2022 届研究生毕业生的就业行业分布广泛，覆盖了 18 个行业类别。经分析，我校 2022 届毕业生的主

<sup>5</sup> 针对毕业去向为：签就业协议形式就业、定向、项目就业和签劳动合同形式就业和灵活就业的毕业生。

<sup>6</sup> 针对毕业去向为：签就业协议形式就业、定向、项目就业和签劳动合同形式就业的毕业生。

<sup>7</sup> 西部地区：陕西省、甘肃省、青海省、宁夏回族自治区、新疆维吾尔自治区、重庆市、四川省、贵州省、云南省、西藏自治区。

<sup>8</sup> 针对毕业去向为：签就业协议形式就业、定向、项目就业和签劳动合同形式就业和灵活就业的毕业生。

要行业流向于制造业（27.51%）、科学研究和技术服务业（25.08%）、农、林、牧、渔业（11.12%）。2022年毕业生就业行业流向具体信息见下图。

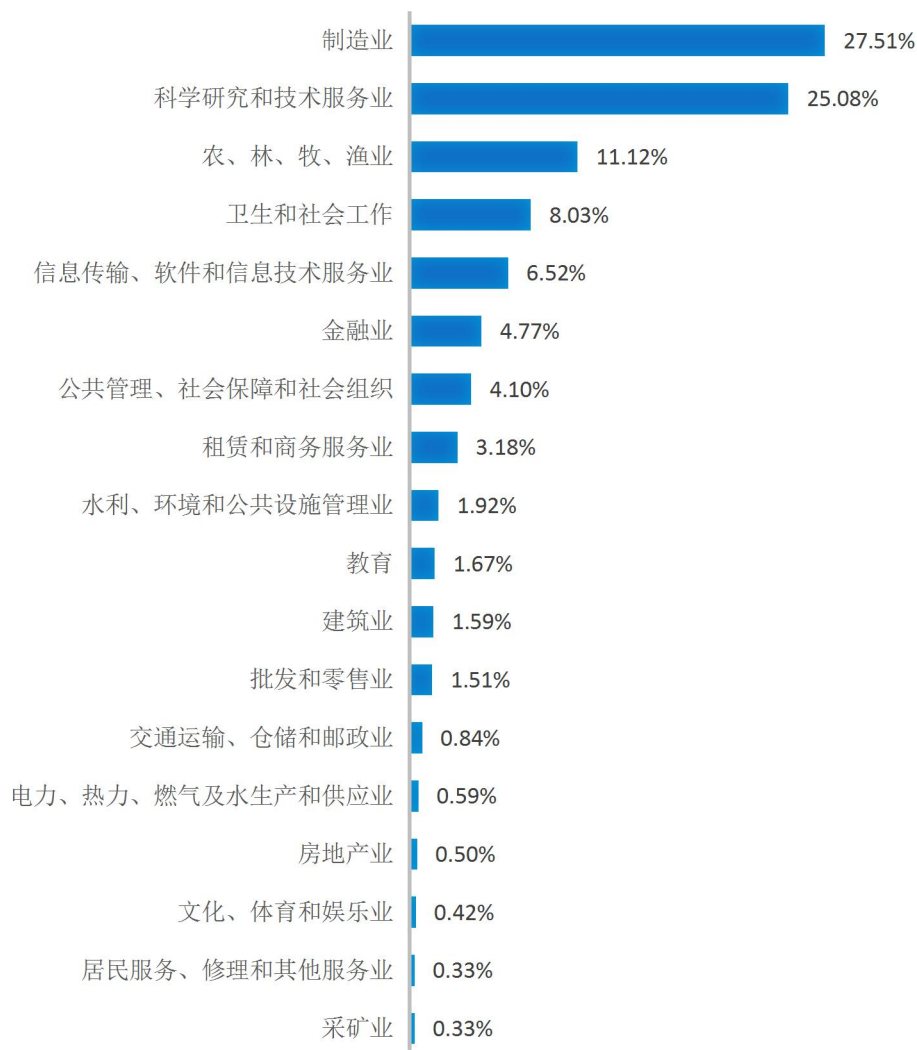


图 1-7 2022 届研究生毕业生就业行业分布

数据来源：上海高校就业综合服务管理平台。



## 第二篇：就业质量相关分析

为了解毕业生就业反馈，学校委托第三方——北京新锦程数据科技有限公司进行了问卷调查，总体问卷回收率 79.95%。其中，本科毕业生共回收有效问卷 2537 份，问卷回收率 85.11%；研究生毕业生共回收有效问卷 1008 份，问卷回收率的 71.79%。

### 一、毕业生对工作满意度<sup>9</sup>分析

#### （一）本科毕业生对工作满意度分析

经调研，学校 2022 届本科毕业生对工作的满意度为 96.49%，较 2021 届本科毕业生的工作满意度提高了 1.16%。具体分布如下图所示。

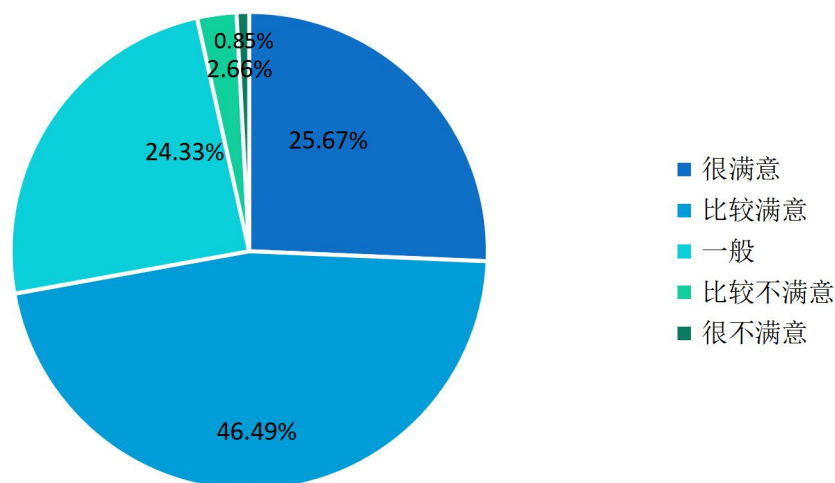


图 2-1 2022 届本科毕业生工作满意度

数据来源：第三方机构新锦成-2022 届毕业生就业与培养质量调查。

#### （二）研究生毕业生对工作满意度分析

经调研，学校 2022 届研究生毕业生对工作的满意度为 96.74%，较 2021 届研究生毕业生的工作满意度提高了 0.54%。具体分布如下图所示。

<sup>9</sup> 满意度分析中：满意度=很满意+比较满意+一般满意；不满意=比较不满意+很不满意。

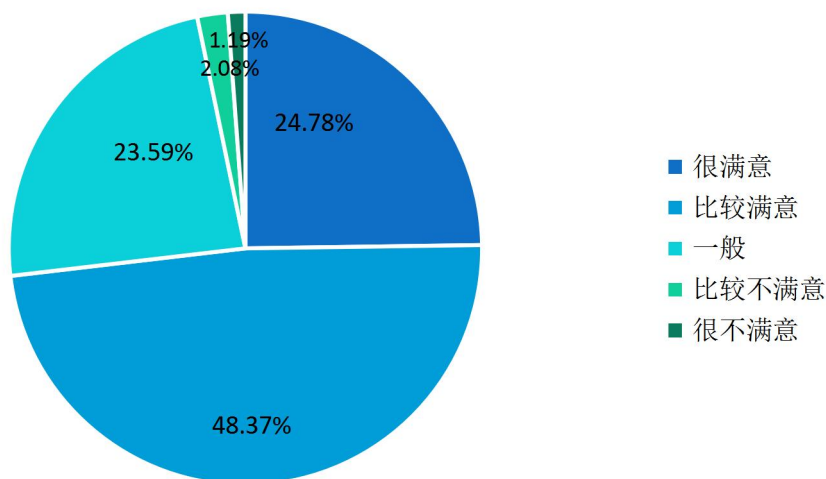


图 2-2 2022 届研究生毕业生工作满意度

数据来源：第三方机构新锦成-2022 届毕业生就业与培养质量调查。

## 二、毕业生自身职业期待吻合度<sup>10</sup>

### （一）本科毕业生的自身职业期待吻合度

经调查发现，我校 2022 届本科毕业生就业前的职业期待与就业职业的吻合度为 93.19%，较去年提高了 4.11%。

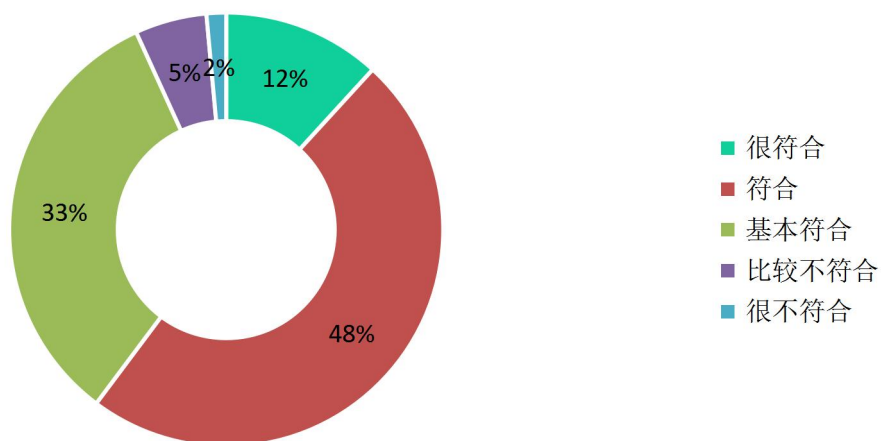


图 2-3 2022 届本科毕业生自身职业期待吻合度

数据来源：第三方机构新锦成-2022 届毕业生就业与培养质量调查。

### （二）研究生毕业生的自身职业期待吻合度

经调查发现，我校 2022 届研究生毕业生就业前的职业期待与就业职业的吻合度

<sup>10</sup> 职业期待吻合度=很符合+符合+基本符合；职业期待吻合度较低=比较不符合+很不符合。

为 92.86%，较去年升高了 2.11%。

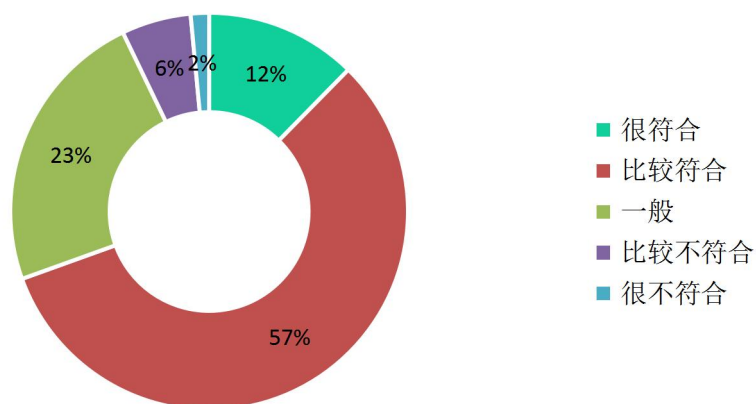


图 2-4 2022 届研究生毕业生自身职业期待吻合度

注：职业期待吻合度=很符合+符合+基本符合；职业期待吻合度较低=比较不符合+很不符合。

数据来源：第三方机构新锦成-2022 届毕业生就业与培养质量调查。

## 第三篇：就业发展趋势分析

学校克服疫情和国内外经济形势下行等多重影响，在校党政领导和全员参与下，保持稳中有升的趋势，国内升学有所增加，随着国家经济结构的转型，小微型企业就业趋势明显。上海作为就业地首选的趋势依然延续但有所减弱。

### 一、本科毕业生就业发展趋势分析

#### （一）近三年本科毕业生就业去向分析

近三年，学校本科毕业生的报到就业率和出国（境）率整体稳定，国内升学率逐年递增，较2021届毕业生国内升学率增加了6.68%；2022届毕业生合同及灵活就业率有大幅度下降，较去年降低近9.59%。

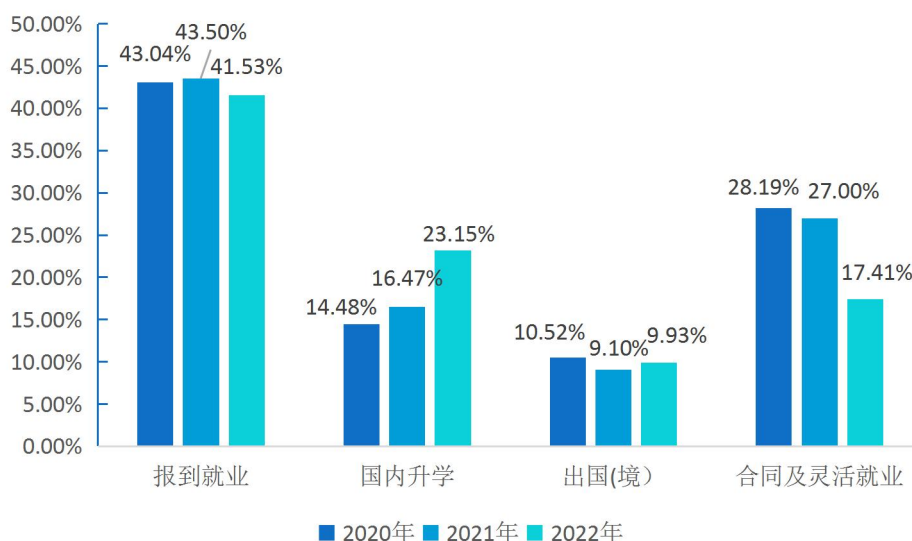


图 3-1 2020-2022 届本科毕业生就业去向变化趋势

数据来源：上海高校就业综合服务管理平台。

#### （二）近三年研究生毕业生就业去向分析

近三年，学校研究生毕业生报到和合同就业总体呈上升趋势，较2021年增加7.42%；国内升学和境外升学比较平稳；灵活就业率为近年来最低，较2021年下降了8.02%。具体就业去向对比如下图所示。

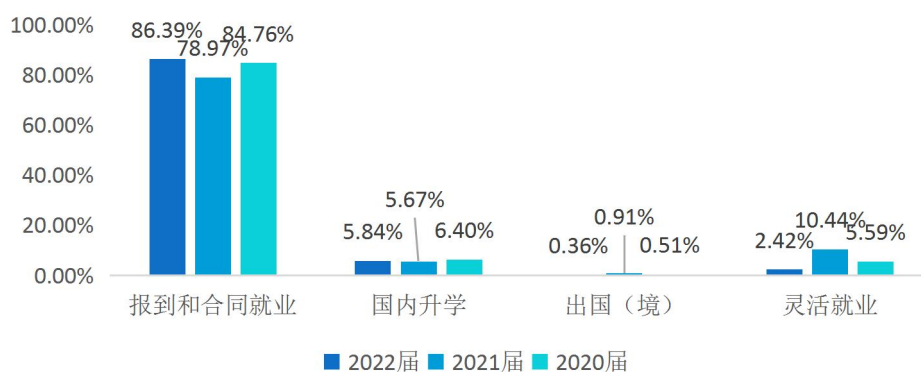


图 3-2 2020-2022 届研究生毕业生就业率变动趋势

数据来源：上海高校就业综合服务管理平台。

## 二、近三年毕业生就业地区的变化趋势

### （一）近三年本科毕业生就业地区的变化趋势

2020-2022 届本科毕业生的就业地区主要分布在上海、江苏、广东、浙江等地。其中选择留沪的毕业生仍旧保持较高水平，但比 2021 年降低了 2.29%。

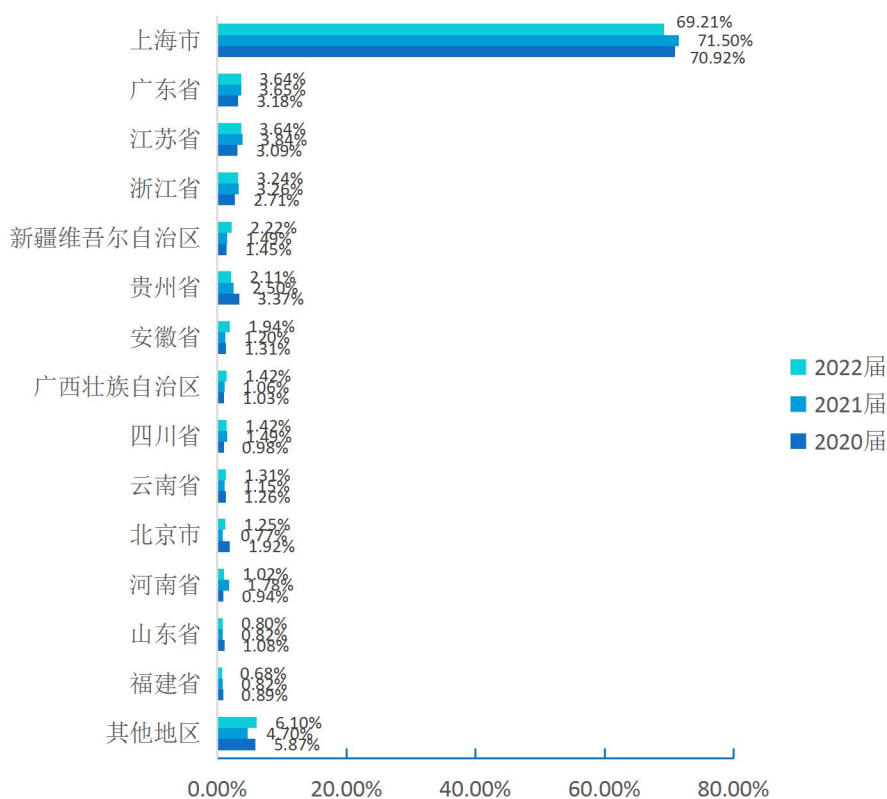


图 3-3 2020-2022 届本科毕业生就业地区变化趋势

数据来源：上海高校就业综合服务管理平台。

## （二）近三年研究生毕业生就业地区的变化趋势

2020-2022 届研究生毕业生的就业地区主要分布在上海、江苏、广东等地。而从近三年的趋势来看，2022 届毕业生选择在上海就业的比例总体回升，而选择前往江苏省、广东省、浙江省等城市就业的毕业生占比相对稳定。

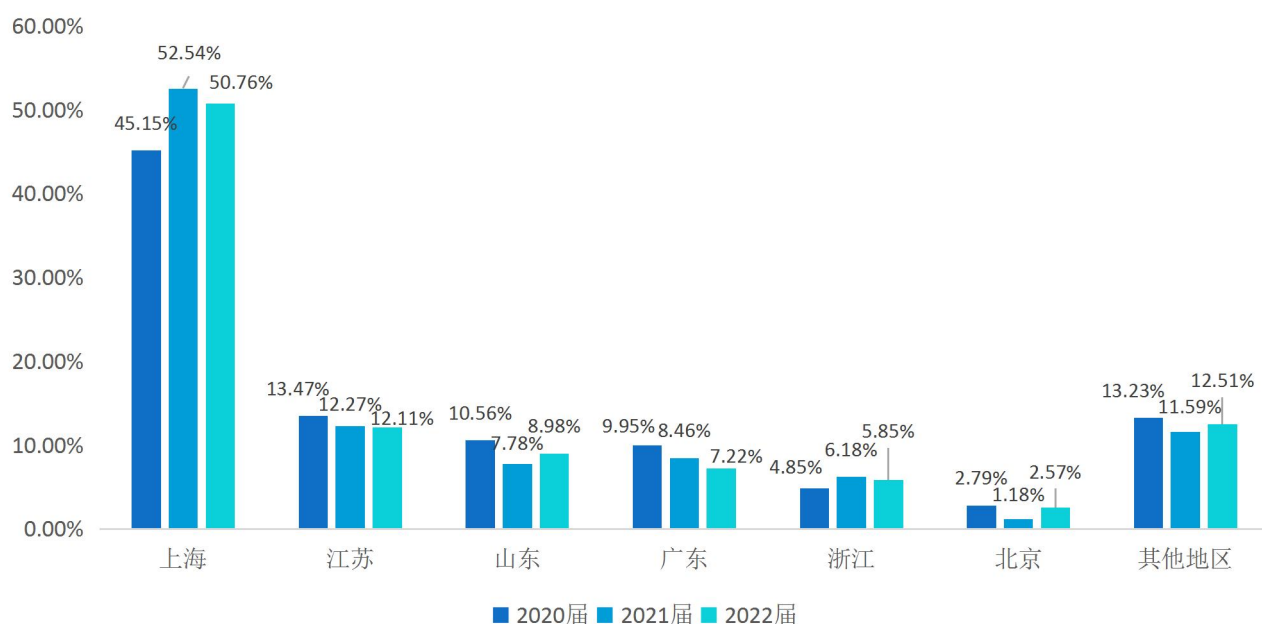


图 3-4 2020-2022 届研究生毕业生就业地区变化趋势

数据来源：上海高校就业综合服务管理平台。

## 三、近三年毕业生就业行业的变化趋势

### （一）近三年本科毕业生就业行业分布变化

我校本科毕业生的就业行业分布较为广泛，覆盖了农、林、牧、副、渔业，制造业、信息传输、软件和信息技术服务业等 20 个行业。近三年我校毕业生的行业分布变化不大，最主要的行业是制造业、信息传输、软件和信息技术服务业、科学研究和技术服务业。

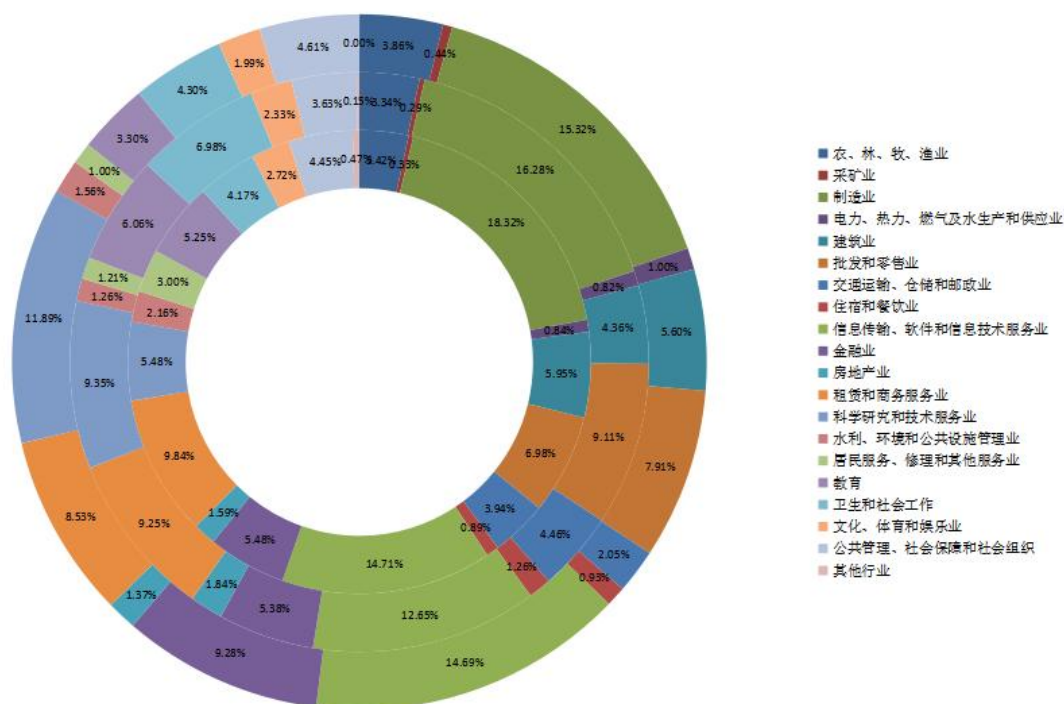


图 3-5 2020-2022 届本科毕业生就业行业分布

数据来源：上海高校就业综合服务管理平台。

## （二）近三年研究生毕业生就业行业分布变化

我校研究生毕业生的就业行业分布较为广泛，覆盖了农、林、牧、副、渔业，制造业、信息传输、软件和信息技术服务业等 17 个行业。近三年我校毕业生的行业分布变化不大，最主要的行业依然是制造业、科学研究和技术服务、农林牧渔业。

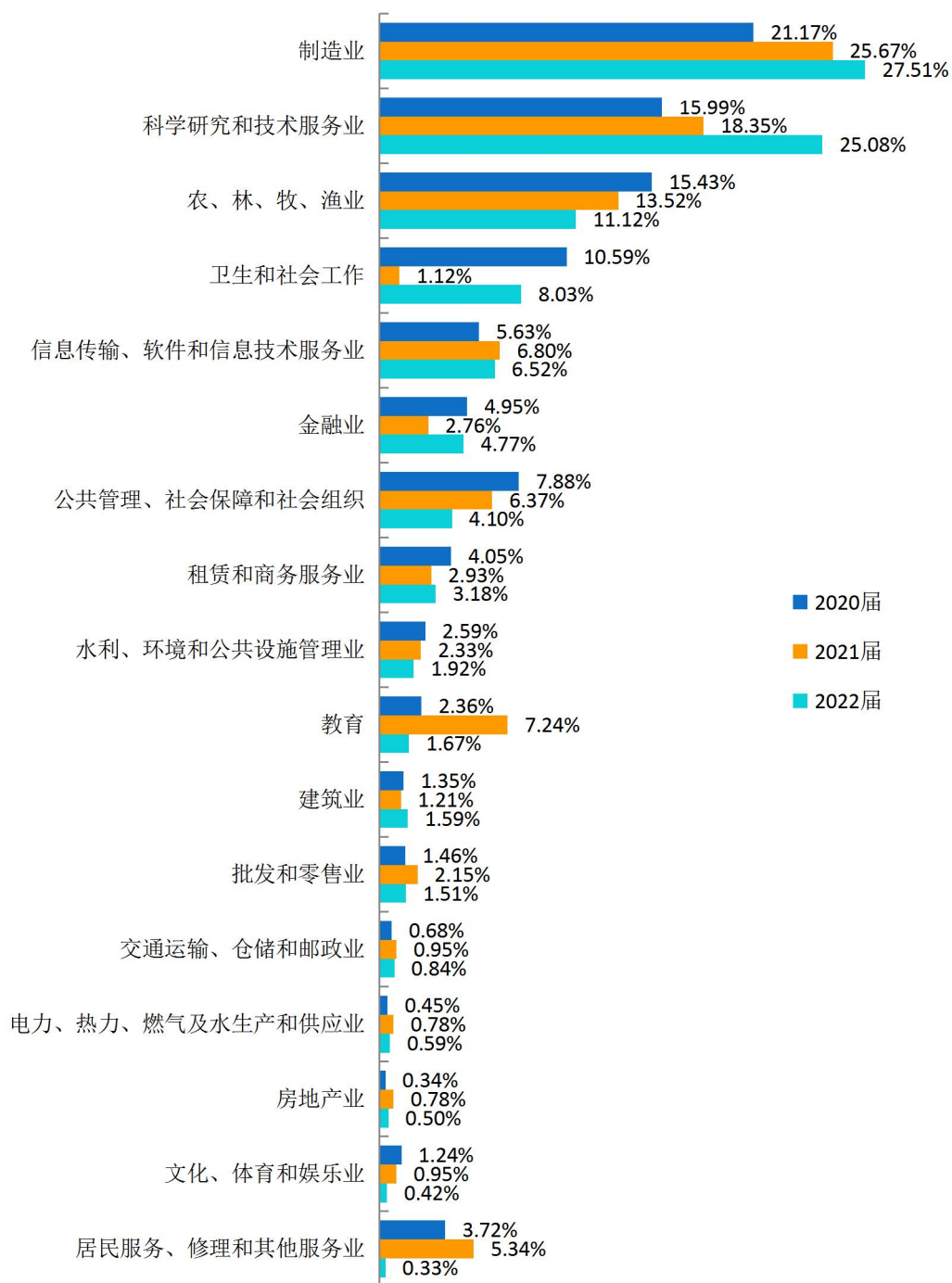


图 3-6 2020-2022 届研究生毕业生主要就业行业流向

数据来源：上海高校就业综合服务管理平台。



## 第四篇：毕业生对母校的评价与反馈

根据调研问卷的回馈，分析我校毕业生对教育教学的反馈。有利于我校继续改进人才培养方式、改革教育教学、调整招生和专业设置，提高学生工作水平，优化就业创业服务工作。

### 一、毕业生对母校的满意度

调研显示，学校 2022 届毕业生对母校满意度为 98.15%，较去年增加 2.06%。

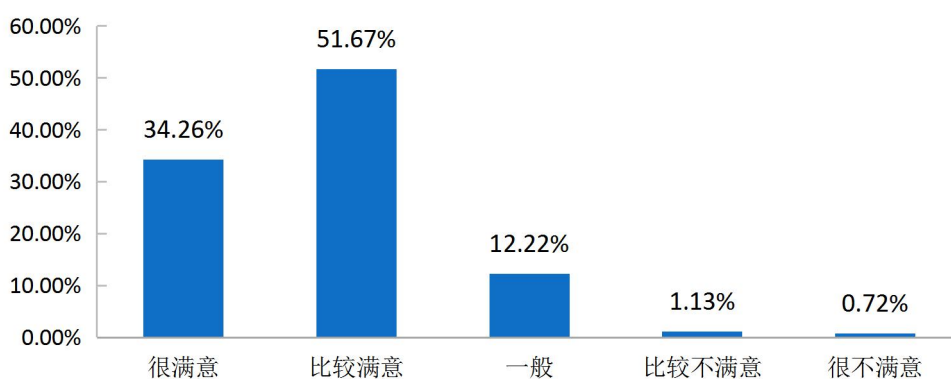


图 4-1 2022 届毕业生对母校的满意度

数据来源：第三方机构新锦成-2022 届毕业生就业与培养质量调查。

注：满意度=很满意+比较满意+一般。

### 二、毕业生对母校人才培养的反馈

#### （一）毕业生对母校教育教学的反馈

2022 届毕业生对教育教学的满意度总体为 99.10%，与去年基本持平，增加 0.8%。

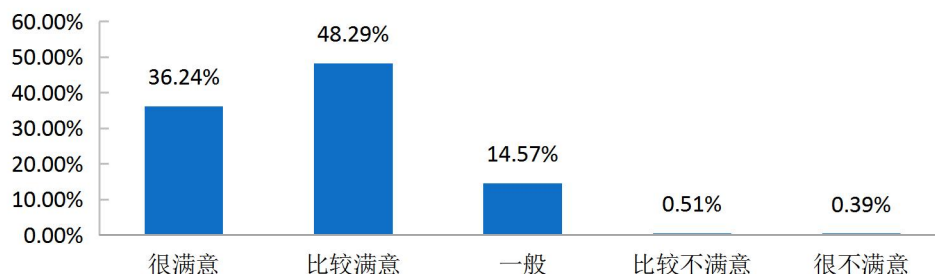


图 4-2 2022 届毕业生对教育教学的满意度

数据来源：第三方机构新锦成-2022 届毕业生就业与培养质量调查。

注：满意度=很满意+比较满意+一般。

## （二）毕业生对任课教师的反馈

2022 届毕业生对任课教师的总体满意度为 99.01%，与去年基本持平，增加了 0.75%。

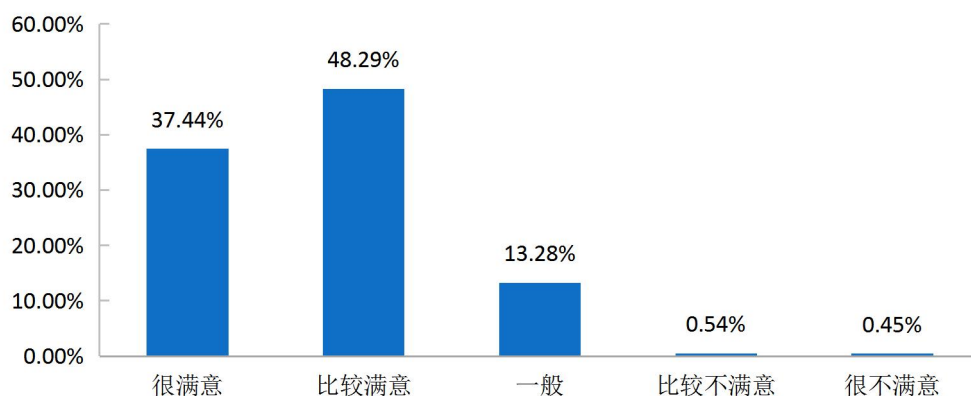


图 4-3 2022 届毕业生对任课教师的满意度

数据来源：第三方机构新锦成-2022 届毕业生就业与培养质量调查。

注：满意度=很满意+比较满意+一般。

## （三）毕业生对母校课程设置的满意度

经调研，2022 届毕业生对母校课程设置的总体满意度为 96.97%。其中 2022 届毕业生对“专业理论课”的满意度 98.17%，其次为“毕业设计（论文）”的满意度为 97.54%，对“实践、实习教学”的满意度为 96.10%。

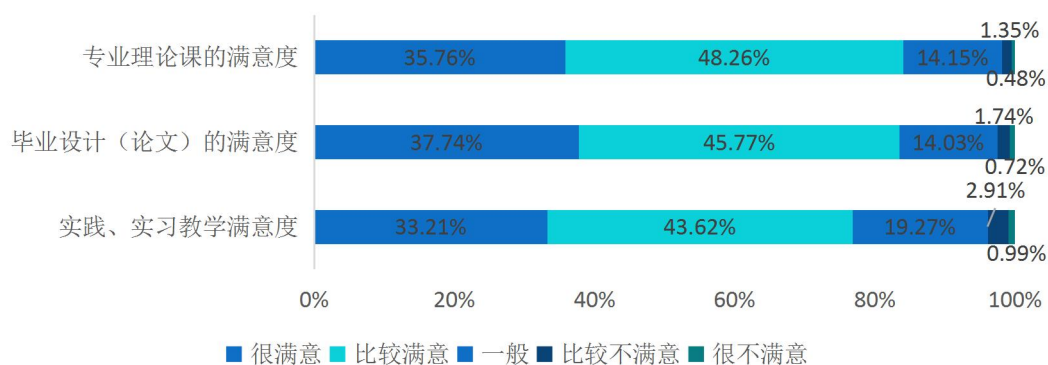


图 4-4 2022 届毕业生对课程设置的满意度

数据来源：第三方机构新锦成-2022 届毕业生就业与培养质量调查。

注：满意度=很满意+比较满意+一般。

## 三、毕业生对学生工作的满意度

通过分析 2022 届毕业生对学生工作满意度的反馈，结果显示 2022 届本科毕业生

总体上对学生工作的满意度 98.14%，较去年增加 1.48%。

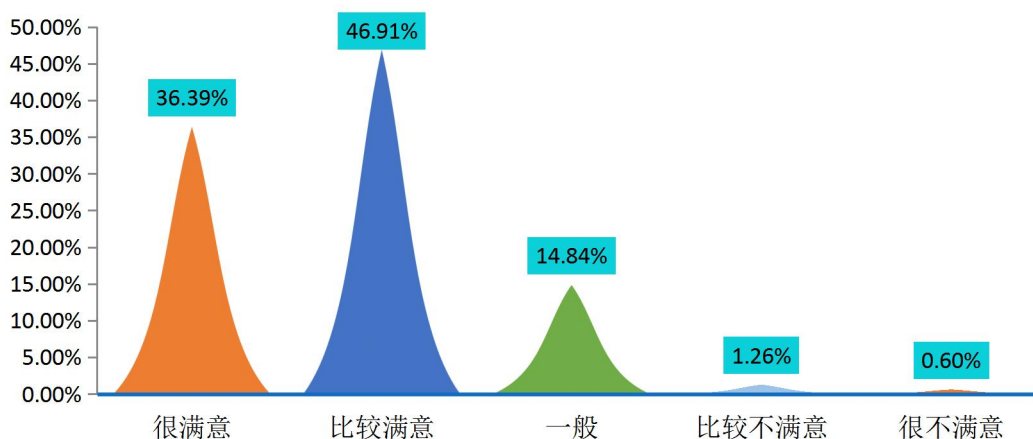


图 4-5 2022 届毕业生对学生工作的满意度

数据来源：第三方机构新锦成-2022 届毕业生就业与培养质量调查。

注：满意度=很满意+比较满意+一般。

#### 四、毕业生对母校生活服务的满意度

2022 届毕业生对学校生活服务的满意度总体为 98.17%，较去年增加 1.21%。

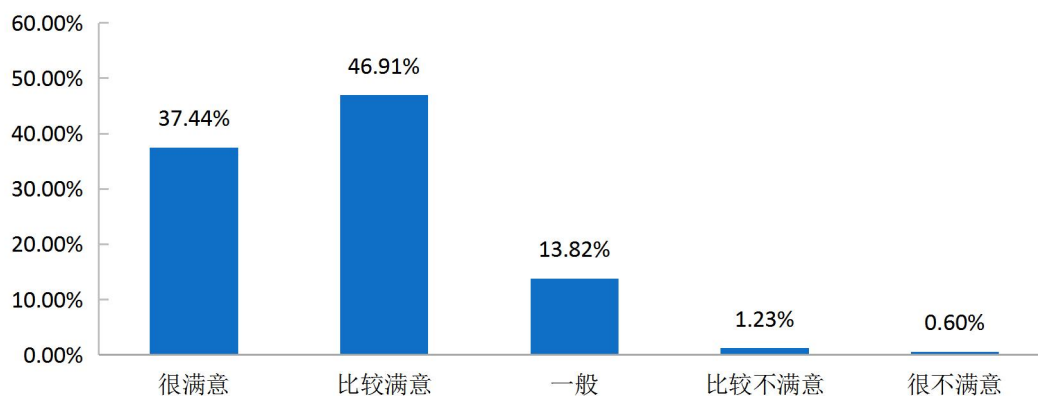


图 4-6 2022 届毕业生对生活服务的满意度

数据来源：第三方机构新锦成-2022 届毕业生就业与培养质量调查。

注：满意度=很满意+比较满意+一般。

## 第六篇：就业创业工作举措

我校深入学习贯彻党的二十大精神，全面对标《教育部关于做好2023届全国普通高校毕业生就业创业工作的通知》，切实增强责任感使命感，紧密结合实际，创新思路举措，强化就业育人功能，千方百计推动毕业生就业工作提质增效。

### 一、加强组织领导，落实就业“一把手”工程

**完善工作方案。**学校建立健全主要领导亲自部署、分管领导靠前指挥、院系领导落实责任、各部门协同推进、全员参与的协调机制，定期召开由书记校长和各学院主要负责人参加的就业学业“双促进”工作例会，聚焦重点问题形成专项工作方案。针对疫情影响，形成“1+10+X”校院两级毕业生推介直播工作方案，校领导、院系负责人“轮值轮播”，形成良好效应。**加强校企合作。**开展“访企拓岗”促就业专项行动，学校领导和院系负责人联络139家重点领域用人单位，与上海五大新城重点地区管理部门进行深入沟通联络，与上海宝冶集团、北京思特奇等签订战略合作协议，走访上海农商银行、益海嘉里等重点企业。**强化奖励激励。**学校出台保就业、促就业十大保障制度，将就业成效纳入学院年度目标责任考核，设立校长专项奖励基金，对毕业生就业去向落实率高的二级单位和个人予以奖励。

### 二、协同各方资源，打造针对性就业市场

**拓展就业市场。**全面梳理分析学校自身学科专业对应服务的行业产业，通过开展各类调查形成12份调查报告，圈定15类毕业生重点就业市场，对接81家重点单位，着力提升市场建设的精准化水平。**引入企业平台。**与BOSS直聘合作建立就业育人实践基地，聚焦人才培养质量、职业生涯教育和就业渠道拓展，协力打造以学生更高质量就业为目标的“三全育人”大课堂。**联合属地企业。**学校注重依托临港新片区属地优势，围绕自身学科专业特色，紧密对接驻地企业在生物医药、人工智能、装备制造等领域的用人需求，精准加大毕业生推介力度。

### 三、强化指导服务，满足毕业生个性需求

**分阶段指导提升精准度。**针对不同年级学生特点和需求，形成一年级就业启蒙、二年级职业素质拓展、三年级职业目标定向、四年级就业实务训练的全程化、递进式生涯教育体系。**全覆盖指导扩大受益面。**开启和创新就业直播推介模式，引导学生家长、在校生通过参加和观看等方式广泛参与直播推介，初步形成就业工作目标管理向过程管理的转化。至今已有 50 万人次在线观看，单场投递简历数最高达 3653 份。**个性化辅导提升自信心。**为求职学生开展自我表达、简历撰写、心理辅导、形象展示等个性化辅导。针对困难学生，形成学院领导、就业指导员、系主任、课程导师、专任老师合力，以“专项补助、专门辅导、专题研讨、专注督导”为保障，开展“一生一策”动态管理和“一对一”精准帮扶，提升学生求职自信心。

### 四、引领价值观念，促进高质量充分就业

**发挥引领示范作用。**运用直播模式，邀请毕业生中的先进分子和榜样参与直播，引导学生服务国家战略，转变“慢就业”“缓就业”“懒就业”心态。**聚焦重点区域建设。**学校与上海市五大新城签订“就业联盟战略合作框架协议”，在产教融合、人才推介、实习实践等领域加强全面合作，为属地经济社会发展贡献力量。**不断提升就业质量。**在疫情波动影响下，学校想方设法克服困难，2022 届毕业生就业工作取得了“两高一低”的突破性成绩，即签约率、考研率历年来最高，灵活就业率历年来最低。

